



PRIVREDNA KRETANJA U KANTONU SARAJEVO *
Januar - Juni 2008. godine
(osnovni indikatori)

Rb	E L E M E N T I			Kanton SA	F BiH	Uč. K/F
01	Index fizičkog obima industrijske proizvodnje I-VI 2008/ I-VI 2007			103,0	104,9	-
02	Šumarstvo - proizvodnja šumskih sortimenata	I-VI 2008 u 000 m ³	75	959	7,8	
	Index rasta	I-VI 2008 / I-VI 2007	96,1	104,2		
	- prodaja šumskih sortimenata	I-VI 2008 u 000 m ³	72	930	7,8	
	index	I-VI 2008 / I-VI 2007	97,2	104,6	-	
03	Promet u trgovini na malo (sa PDV) ukupno	I-VI 2008 u 000 KM	1.247.802	2.398.891	52,0	
	index	I-VI 2008 / I-VI 2007	134,1	121,2	-	
04	Građevinarstvo index fizič. obima radova Ø-IV 08/07	nema podat.za kantone	-	142,4	-	
05	Saobraćaj - cestovni prevoz roba	I-III 2008 u 000 t.	21	741	2,8	
	index	I-III 2008/I-III 2007	140,0	105,4	-	
	- grad.-prigrad. prevoz putnika	I-III 2008 u 000	28.822	36.661	78,6	
	index	I-III 2008/I-III 2007	97,0	97,9	-	
06	Ugostiteljstvo - promet ukupno	I-III 2008 u 000 KM	15.529	28.337	54,8	
	index	I-III 2008/I-III 2007	139,2	124,5	-	
07	Turizam	- prihod ukupno	I-VI 2008 u 000 KM	16.105,1	-	-
		index	I-VI 2008 / I-VI 2007	110,4	-	-
		- broj turista ukupno	I-VI 2008	81.854	134.539	60,8
		index	I-VI 2008/ I-VI 2007	103,0	106,3	-
		odnos: domaći / strani	u %	28/72	44/56	-
		- broj noćenja ukupno	I-VI 2008	163.001	274.507	59,3
		index	I-VI 2008/ I-VI 2007	104,5	112,0	-
odnos: domaći / strani	u %	26/74	41/59	-		
08	Vanjskotrgovinska razmjena ** Ukupno	I-VI 2008 u mil. KM	2.512,2	-**	-	
	index	I-VI 2008 / I-VI 2007	132,2	-	-	
	Izvoz	I-VI 2008 u mil. KM	381,5	-	-	
	index	I-VI 2008 / I-VI 2007	105,6	-	-	
	Uvoz	I-VI 2008 u mil. KM	2.130,7	-	-	
	index	I-VI 2008 / I-VI 2007	138,5	-	-	
	Deficit / Saldo	I-VI 2008 u mil. KM	-1.749,2	-	-	
index	I-VI 2008 / I-VI 2007	148,6	-	-		
	Pokrivenost uvoza izvozom	I-VI 2008	17,9	-	-	
09	Zaposleni radnici ukupno na kraju	VI 2008	119.028	433.170	27,4	
	index	VI 2008 / VI 2007	118,7	103,5	-	
	Nezaposleni radnici ukupno na kraju	VI 2008	61.502	341.221	18,0	
	index	VI 2008 / VI 2007	90,9	91,3	-	
	Stopa nezaposlenosti na kraju	VI 2008 u %	34,0	44,0	-	
10	Neto plaće - Ø	I - VI 2008. u KM	925,44	740,60	125	
	index	I-VI 2008 / I-VI 2007	112,0	112,7	-	
11	Indexi cijena proizvođača industrijskih proizvoda	I-VI 2008/ I-VI 2007	-	106,5	-	
12.	Indexi potrošačkih cijena	I-VI 2008/ I-VI 2007	-	107,6	-	
13.	Ostvarene investicije-nova stalna sredstva u 2007.g	u 000 KM	723.702	2.024.742	35,7	

* Izvor: - Federalni zavod za statistiku-Bilten br. 7 i 8, i Zavod za informatiku i statistiku Kantona Sarajevo, Bilten br.6

** Podaci o vanjskotrgovinskoj razmjeni Federacije BiH za posmatrani period nisu transparentni

DINAMIKA INDUSTRIJSKE PROIZVODNJE U KANTONU SARAJEVO*
I – VI 2008 / I – VI 2007

- indexi * -

Rast industrije – ukupno **103,0**

Rast prerađivačke industrije **100,4**

- po granama:

1 proizvodnja hrane i pića	108,2
2 proizvodnja odjeće, dorada i bojenje krzna	156,0
3 prerada kože, izrada galanterije i obuće	118,9
4 pr. celuloze, papira i pr. od papira	103,2
5 izdavačko-štamarska djelatnost	100,2
6 pr. ostalih nemetalnih mineralnih proizvoda	127,7
7 proizvodnja metala	116,2
8 pr. proizv. od metala, osim mašina	192,2
9 proizvodnja mašina	248,8
10 pr. kancelarijskih mašina i računara	133,8
11. pr. medicinskih, preciznih opt. instr i satova	132,0
12 pr. motornih vozila, prikolica i poluprik.	135,0

Dinamika glavnih industrijskih grupacija

1. Energija	124,2
2. Intermedijarni proizvodi, osim energije	110,8
3. Kapitalni proizvodi	136,8
4. Trajni proizvodi za široku potrošnju	65,9
5. Netrajni proizvodi za široku potrošnju	100,1

Pad proizvodnje u:

1 proizvodnji duhanskih proizvoda	96,2
2 proizvodnji tekstila	52,2
3 proizvodnji drveta osim namještaja	73,4
4 proizvodnji kemikalija i kemijskih proizvoda	87,2
5 proizvodnji proizvoda od gume i plastike	89,2
6 proizvodnji električnih mašina i aparata	96,7
7 proizvodnji namještaja	65,9
8 reciklaži	94,2

* Svi indexi su preračunati na bazu 2005.g. po novim ponderacionim koeficijentima i novoj dodatnoj vrijednosti na osnovu podataka Godišnjeg istraživanja industrije IND-21 za 2005.g.

ZAPOSLENOST I PLAĆE U PRIVREDI KANTONA SARAJEVO

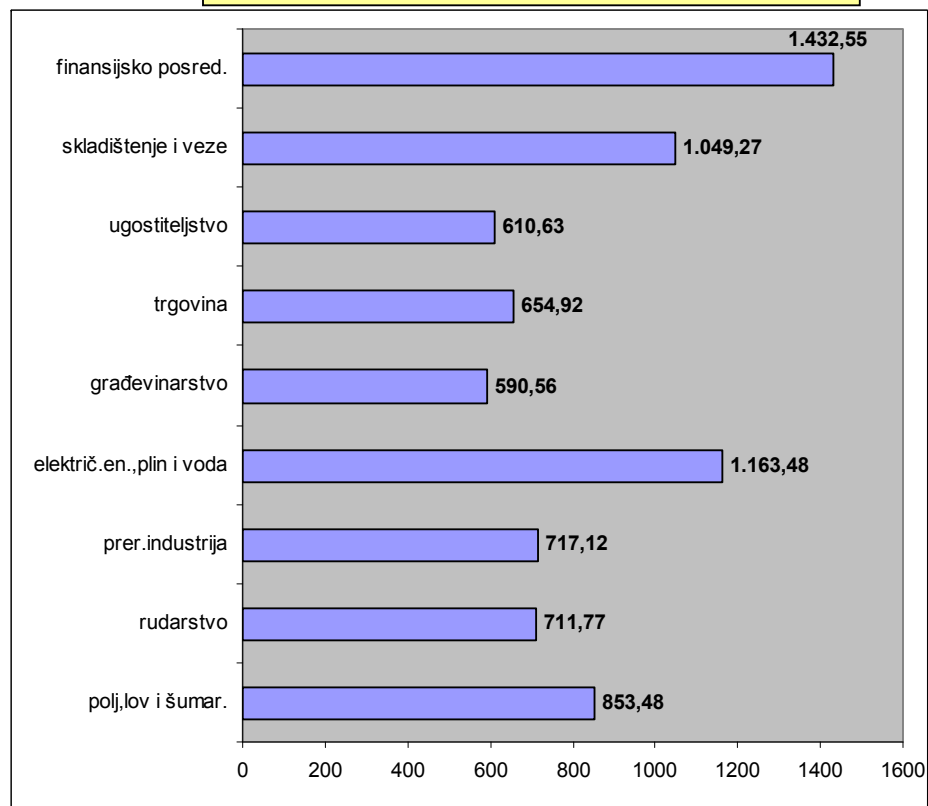
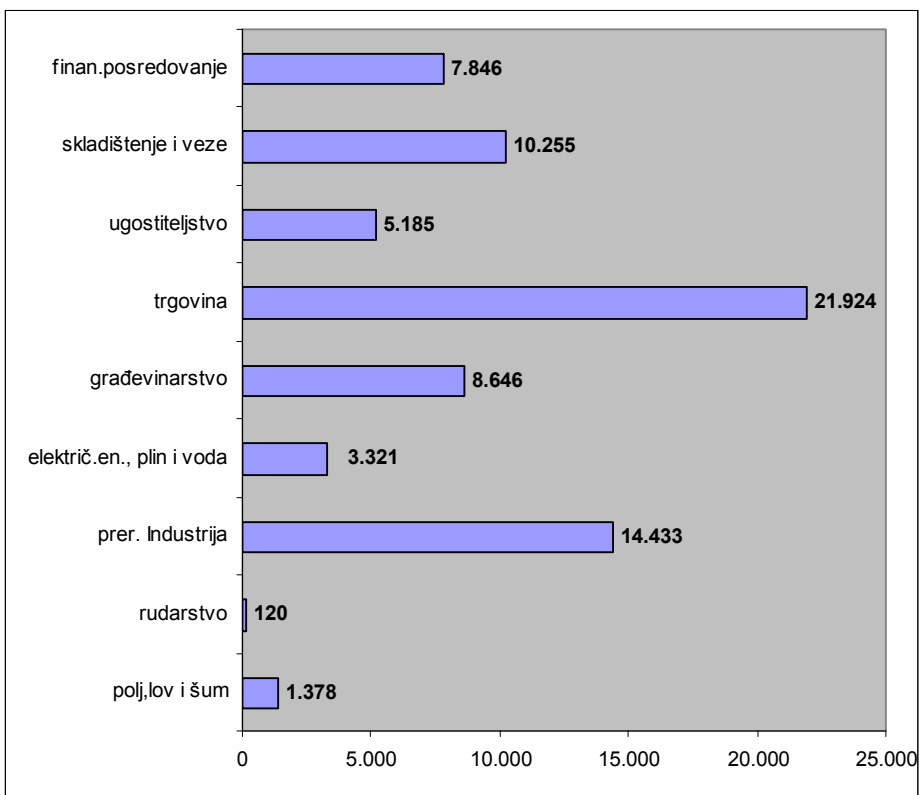
- Juni 2008. g. -

Broj zaposlenih radnika - ukupno u KS = 119.028

PRIVREDA 61,4 % ili 73.108 uposlenih

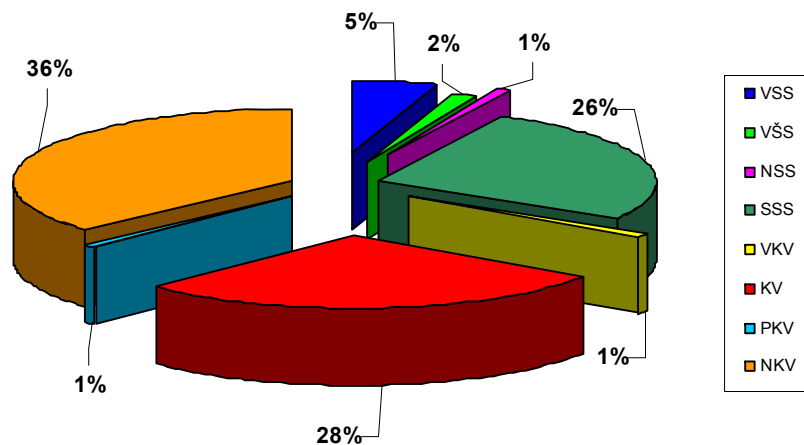
Prosječne neto plaće u junu - u KM -

Prosjek u Kantonu Sarajevo = 925,44 KM



KADROVSKA STRUKTURA NEZAPOSLENIH OSOBA U KANTONU SARAJEVO*

- Juni 2008. g. -



UKUPNO-KVALIFIKACIJE	VSS	VŠS	SSS	NSS	VKV	KV	PKV	NKV
61.502	2.991	945	16.265	500	485	17.197	494	22.625
100,0	4,9	1,5	26,5	0,8	0,7	27,9	0,8	36,9

- Podaci JU «Služba za zapošljavanje Kantona Sarajevo» Sarajevo

VANJSKOTRGOVINSKA RAZMJENA KANTONA SARAJEVO
period I – VI 2008.g.

