



PRIVREDNA KRETANJA U KANTONU SARAJEVO
januar- juni 2007. godine
(osnovni indikatori)

Rb	E L E M E N T I		Kanton SA	F BiH	Uč. K/F
01	Index fizičkog obima industrijske proizvodnje	I-VI 2007/ I-VI 2006	139,2	113,0	-
02	Sumarstvo - proizvodnja šumskih sortimenata	I-V 2007 u 000 m ³	66	711	9,3
	index	I-V 2007/ I-V 2006	124,5	105,3	-
	- prodaja šumskih sortimenata	I-V 2007 u 000 m ³	61	686	8,9
	index	I-V 2007/ I-V 2006	117,3	108,5	-
03	Promet u trgovini na malo (sa PDV) ukupno	I-VI 2007 u 000 KM	930.509	*1.972.794	-
	index	I-VI 2007/ I-VI 2006	122,5	*118,5	-
04	Građevinarstvo - index fizičkog obima građ. radova	I-V 2007/ I-V 2006	-	153,9	-
05	Saobraćaj - cestovni prevoz roba	I-III 2007 u 000 t.	15	703	2,1
	index	I-III2007/ I-III 2006	78,9	182,6	-
	- grad.-prigrad. prevoz putnika	I-III 2007 u 000	29.709	37.464	79,3
	index	I-III 2007/ I-III 2006	71,3	77,1	-
	- prevoz putnika željeznicom	I-V 2007 u 000	-	150	-
	index	I-V 2007/ I-V 2006	-	104,2	-
	- prevoz robe željeznicom	I-V 2007 u 000 t.	-	2.663	-
	index	I-V 2007/ I-V 2006	-	99,8	-
06	Ugostiteljstvo - promet ukupno	I-III 2007 u 000 KM	11.156	22.754	49,0
	index	I-III 2007/ I-III 2006	123,2	119,5	-
	Turizam - prihod ukupno	I-VI 2007 u 000 KM	14.583,5	-	-
	index	I-VI 2007/ I-VI 2006	117,4	-	-
	- broj turista ukupno	I-VI 2007	79.443	**126.323	-
	index	I-VI 2007/ I-VI 2006	131,7	**118,2	-
	odnos: domaći / strani	u %	27/73	**44/56	-
	- broj noćenja ukupno	I-VI 2007	156.001	**244.498	-
	index	I-VI 2007/ I-VI 2006	120,4	**110,1	-
	odnos: domaći / strani	u %	24/76	**41/59	-
	Vanjskotrgovinska razmjena Ukupno	I-VI 2007 u mil. KM	1.899,2	6.593,9	28,8
	index	I-VI 2007/ I-VI 2006	118,1	123,9	-
	Izvoz	I-VI 2007 u mil. KM	361,1	2.075,6	17,4
	index	I-VI 2007/ I-VI 2006	122,2	123,3	-
	Uvoz	I-VI 2007 u mil. KM	1.538,0	4.518,3	34,0
	index	I-VI 2007/ I-VI 2006	117,2	124,1	-
	Deficit	I-VI 2007 u mil. KM	1.176,9	2.442,7	48,2
	index	I-VI 2007/ I-VI 2006	115,8	124,9	-
	Pokrivenost uvoza izvozom	I-VI 2007	23,5	45,9	-
	Zaposleni radnici	ukupno na kraju V 2007	99.032	397.754	24,9
	index	V 2007/ V 2006	104,5	102,4	-
	Nezaposleni radnici	ukupno na kraju V 2007	68.132	370.738	18,4
	index	V 2007/ V 2006	101,2	105,6	-
	Stopa nezaposlenosti	na kraju V 2007 u %	40,8	48,2	-
10	Neto plaće	V 2007 u KM	836,51	662,79	126,2
	index	V 2007/ V 2006	111,5	110,6	-
	Cijene na malo	index I-VI 2007/ I-VI 2006	101,1	101,7	-
	Od toga: - prehrambeni proizvodi	Ukupno	100,5	101,4	-
	- industrijski proizvodi	ukupno	101,3	101,6	-
	- usluge		102,0	103,0	-
12	Troškovi života	index I-VI 2007/ I-VI 2006	101,2	100,8	-
	Od toga: - robe	Ukupno	100,9	100,5	-
	- usluge	Ukupno	102,7	102,4	-
13.	Potrošačka korpa	u junu 2007. u KM	497,55	495,82	100,3

Izvor: - Federalni zavod za statistiku, Zavod za informatiku i statistiku Kantona Sarajevo
- Vanjskotrgovinska Komora BiH

- *Trgovina u F BiH je prikazana za period I-V 2007.
- **Turizam u F BiH je prikazan za period I-V 2007.

DINAMIKA INDUSTRIJSKE PROIZVODNJE U KANTONU SARAJEVO
JANUAR - JUNI 2007 / JANUAR - JUNI 2006

- indexi -

Rast industrijske proizvodnje
- ukupno u Kantonu 139,2

1	proizvodnja hrane i pića	108,4
2	proizvodnja duhanskih proizvoda	100,2
3	prerar. drveta i proizvodnja proizv. od drveta	125,0
4	izdavačka i štamparska djelatnost	113,9
5	pr.proizvoda od gume i plastike	136,0
6	proizvodnja kemik. i kemijskih proizvoda	248,8
7	proizvodnja metala	158,2
8	proizv. proizvoda od metala osim mašina	196,8
9	proizvodnja mašina i uređaja	236,0
10	pr. kancelarijskih mašina i računara	123,3
11	pr. električnih mašina i aparata	112,4
12	pr. ostalih nemetalnih mineralnih proizvoda	109,1
13	pr. namještaja, prerađivačka industrija	165,4
14	pr. motornih voz., prikolica i poluprikolica	128,7

Pad industrijske proizvodnje

1	prerada kože, galanterije i obuće	96,6
2	proizvodnja odjeće, dorada i bojenje krzna	69,7
3	proizvodnja tekstila	85,4
4	pr. celuloze, papira i proizvoda od papira	34,0
5	pr. medic. preciz. optič. instrum. i satova	81,8
6	reciklaža	92,8

ZAPOSLENOST I PLAĆE U PRIVREDI KANTONA SARAJEVO

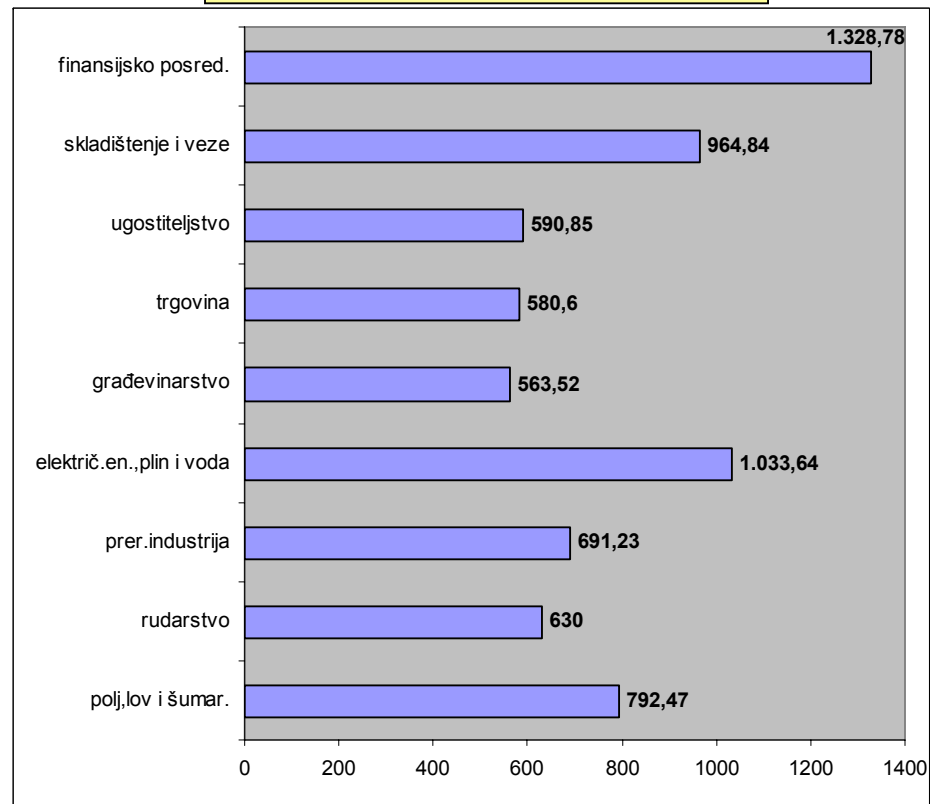
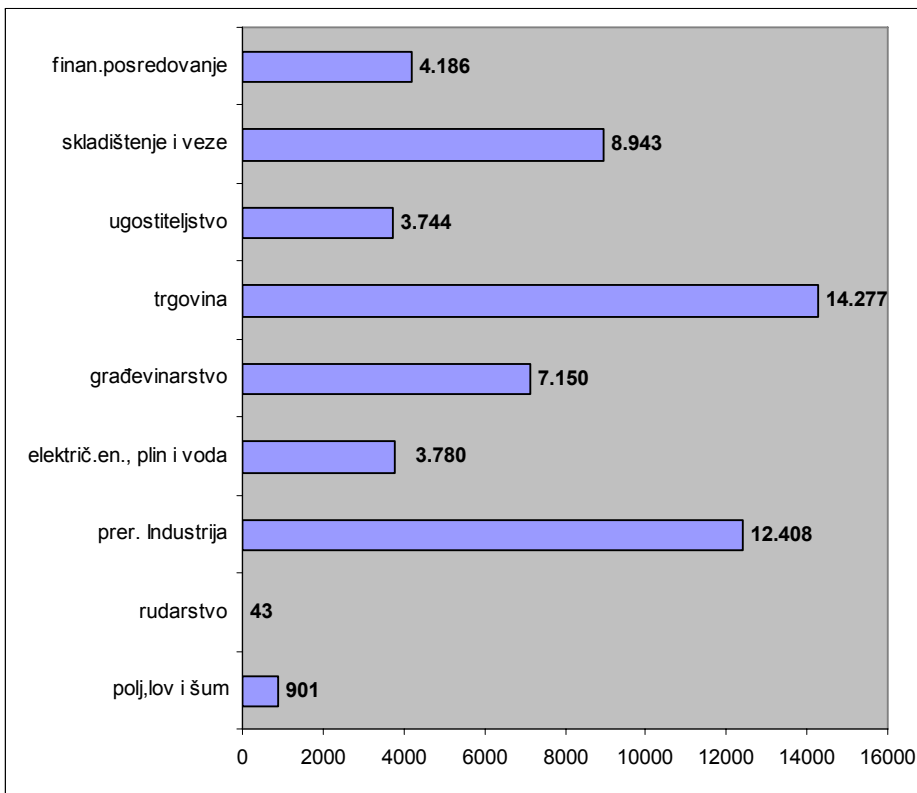
- M a j 2007.g. -

Broj zaposlenih radnika - ukupno u KSA = 99.032

PRIVREDA 56,0% ili 55.432 uposlenih

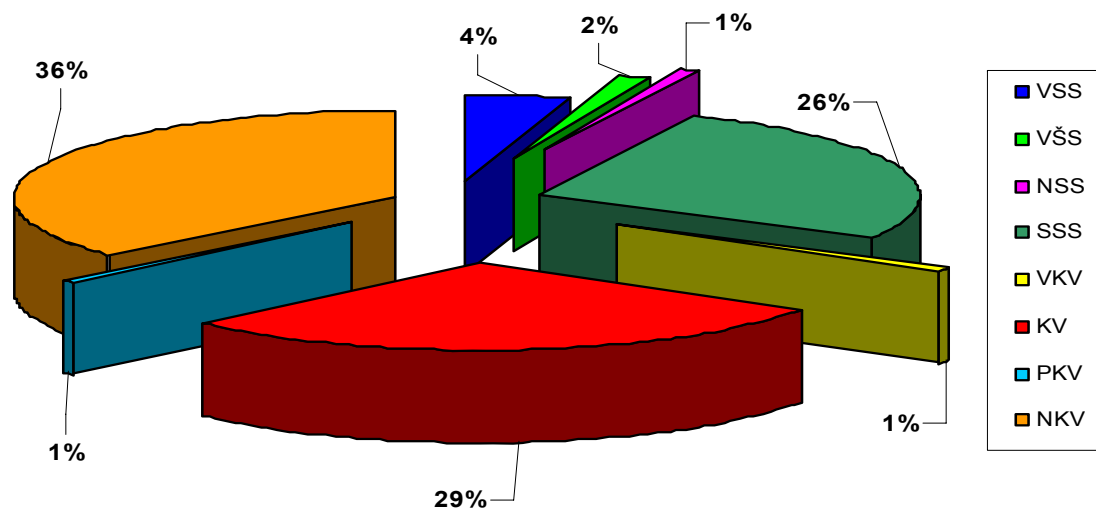
Prosječne neto plaće u privredi - u KM-

Prosjek u KSA = 836,51 KM



KADROVSKA STRUKTURA NEZAPOSLENIH OSOBA U KANTONU SARAJEVO*

- M a j 2007.g. -



UKUPNO-KVALIFIKACIJE	VSS	VS	SSS	VKV	KV	PKV	NSS	NK
68.132	2.943	1.098	17.916	599	19.796	548	528	24.704

* Prema podacima JU «Služba za zapošljavanje Kantona Sarajevo»