



**PRIVREDNA KRETANJA U KANTONU SARAJEVO**  
**(Januar - Juli 2011.godine)**  
**( osnovni indikatori )**

Elementi	Pokazatelji	Jedinica mjere	Period	KS	FBiH	Učešće KS/FBiH
<b>INDUSTRIJA</b>						
Index fizičkog obima industrijske proizvodnje	index		I-VII 2011/I-VII 2010	<b>95,6</b>	<b>104,9</b>	
Index prerađivačke industrije	index		I-VII 2011/I-VII 2010	<b>94,6</b>	<b>101,5</b>	
<b>ŠUMARSTVO</b>						
proizvodnja šumskih sortimenata	ukupno	000 m <sup>3</sup>	I-VI 2011	<b>56</b>	<b>924</b>	6,1
	index		I-VI 2011/I-VI 2010	100,0	119,5	
prodaja šumskih sortimenata	ukupno	000 m <sup>3</sup>	I-VI 2011	<b>57</b>	<b>889</b>	6,4
	index		I-VI 2011/I-VI 2010	103,6	120,1	
<b>PROMET U TRGOV. NA MALO (sa PDV-om)</b>						
<b>(pretežna djelatnost)</b>	ukupno	000 KM	I-VII 2011	<b>1.750.856</b>	<b>3.216.798</b>	
	index		I-VII 2011/I-VII 2010	132,9	<b>112,5</b>	
<b>GRAĐEVINARSTVO U FBiH</b>						
Građevinarstvo ind fiz.ob.radova	Ø		I-VI 2011/I-VI 2010		<b>116,1</b>	
<b>SAOBRAĆAJ</b>						
cestovni prevoz roba	ukupno	000 t	I-III 2011	<b>14</b>	<b>718</b>	1,9
	index		I-III 2011/I-III 2010	70,0	101,4	
gradski-prigradski prevoz putnika	ukupno	hilj.	I-III 2011	<b>29.052</b>	<b>35.422</b>	82,0
	index		I-III 2011/I-III 2010	100,8	99,4	
<b>UGOSTITELJSTVO</b>						
promet	ukupno	000 KM	I-III 2011	<b>12.210</b>	<b>26.703</b>	45,7
	index		I-III 2011/I-III 2010	80,8	89,7	
<b>TURIZAM</b>						
broj turista	ukupno		I-VII 2011	<b>129.768</b>	<b>197.855</b>	
	index		I-VII 2011/I-VII 2010	110,8	<b>106,0</b>	
odnos domaći/strani		%		20/80	<b>37/63</b>	
broj noćenja	ukupno		I-VII 2011	<b>246.209</b>	<b>368.740</b>	
	index		I-VII 2011/I-VII 2010	110,1	<b>103,0</b>	
odnos domaći/strani		%		19/81	<b>34/66</b>	
<b>VANJSKA TRGOVINA</b>						
Vanjskotrgovinska razmjena	ukupno	mil.KM	I-VII 2011	<b>2.421</b>	<b>8.965</b>	27,0
	index		I-VII 2011/I-VII 2010	112,7	112,9	
Izvoz	ukupno	mil.KM	I-VII 2011	<b>459</b>	<b>3.194</b>	14,4
	index		I-VII 2011/I-VII 2010	109,2	120,4	
Uvoz	ukupno	mil.KM	I-VII 2011	<b>1.962</b>	<b>5.771</b>	34,0
	index		I-VII 2011/I-VII 2010	113,6	117,0	
Deficit/Saldo	ukupno	mil.KM	I-VII 2011	<b>1.503</b>	<b>2.577</b>	58,3
	index		I-VII 2011/I-VII 2010	114,9	113,2	
Pokrivenost uvoza izvozom	ukupno	%	I-VII 2011	<b>23,4</b>	<b>55,3</b>	
<b>ZAPOSLENOST/NEZAPOSLENOST</b>						
Zaposleni radnici (podaci JU SZKS)	ukupno		VII 2011	<b>135.484</b>	<b>441.184</b>	
	index		VII 2011/VII 2010	96,7	<b>104,1</b>	
Nezaposlena lica (podaci FZZ)	ukupno		VII 2011	<b>68.556</b>	<b>367.113</b>	18,9
	index		VII 2011/VII 2010	102,2	101,5	
Stopa nezaposlenosti		%	VII 2011	<b>33,6</b>		
<b>PLAĆE</b>						
Neto plaće	Ø	KM	VI 2011	<b>1.004,14</b>	<b>821,7</b>	122,2
	index		VI 2011/VI 2010	102,9	102,4	
<b>CIJENE</b>						
Indexi cijena proizvođača industrijskih proizvoda	index		I-VII 2011/I-VII 2010		<b>104,2</b>	
Indexi potrošačkih cijena	index		I-VII 2011/I-VII 2010		<b>103,5</b>	
<b>INVESTICIJE</b>						
Isplate za investicije		000 KM	2010*		<b>2.802.943</b>	
Ostvarene investicije		000 KM	2010*		<b>2.775.138</b>	
BDP/pc		KM	2010*		<b>5.450</b>	

Izvor: Aktuelni podaci Federalnog zavoda za statistiku, Zavoda za informatiku i statistiku Kantona Sarajevo, JU Služba za zapošljavanje KS  
*Podaci o trgovini na malo i turizmu za područje FBiH odnose se na period I-VI 2011.god.Br.nezaposlenih u FBiH odnosi se na VI 2011.god.*

**DINAMIKA INDUSTRIJSKE PROIZVODNJE U KANTONU SARAJEVO**  
**I-VII 2011 / I-VII 2010**  
**- indexi -**

GLAVNE INDUSTRIJSKE GRUPACIJE	INDEX
Energija	99,3
Intermedijarni proizvodi, osim energije	94,2
Kapitalni proizvodi	121,1
Trajni proizvodi za široku potrošnju	99,2
Netrajni proizvodi za široku potrošnju	107,2

PAD PROIZVODNJE	INDEX
Proizvodnja prehrambenih proizvoda i pića	94,8
Proizvodnja duhanskih proizvoda	90,7
Proizvodnja tekstila	44,5
Proizvodnja odjevnih predmeta; dorada i bojenje krzna	96,7
Štavljenje i obrada kože	97,4
Proizvodnja celuloze, papira i proizvoda od papira	51,5
Izdavačka djelatnost, štampanje i umnožavanje snimljenih zapisa	91,9
Proizvodnja koksa, derivata nafte i nuklearnog goriva	32,6
Proizvodnja ostalih proizvoda od nemetalnih minerala	79,6
Proizvodnja kancelarijskih mašina i računara	61,9
Proizvodnja medicinskih, preciznih, optičkih instrumenata, satova	62,8
Proizvodnja namještaja, ostala prerađivačka industrija, d.n.	99,1
Reciklaža	85,5

RAST PROIZVODNJE	INDEX
Prerada drveta i proizvoda od drveta osim namještaja	113,3
Proizvodnja hemikalija i hemijskih proizvoda	118,5
Proizvodnja proizvoda od gume i plastičnih masa	128,6
Proizvodnja baznih metala	125,2
Proizvodnja metalnih proizvoda osim mašina i opreme	126,0
Proizvodnja mašina i uređaja, d.n.	125,4
Proizvodnja električnih mašina i aparata, d.n.	156,2

## ZAPOSLENOST I PLAĆE U PRIVREDI KANTONA SARAJEVO - Juni/Juli 2011. g. -

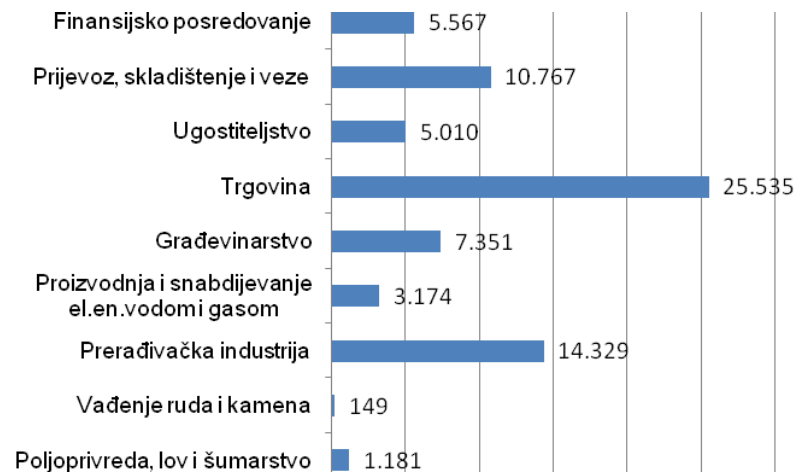
Broj zaposlenih radnika (VII 2011.god.) ukupno u KS = 135.484

Od toga u privrednim djelatnostima 53,9 % ili 73.063

Prosječna neto plaća (VI 2011.g.) u Kantonu Sarajevo = 1.004,14 KM

Index rasta prosječne neto plaće (VI 2011/VI 2010) = 102,2

**Broj zaposlenih**  
u Kantonu Sarajevo  
u privrednim djelatnostima ( JU SZKS 31.07.2011 )

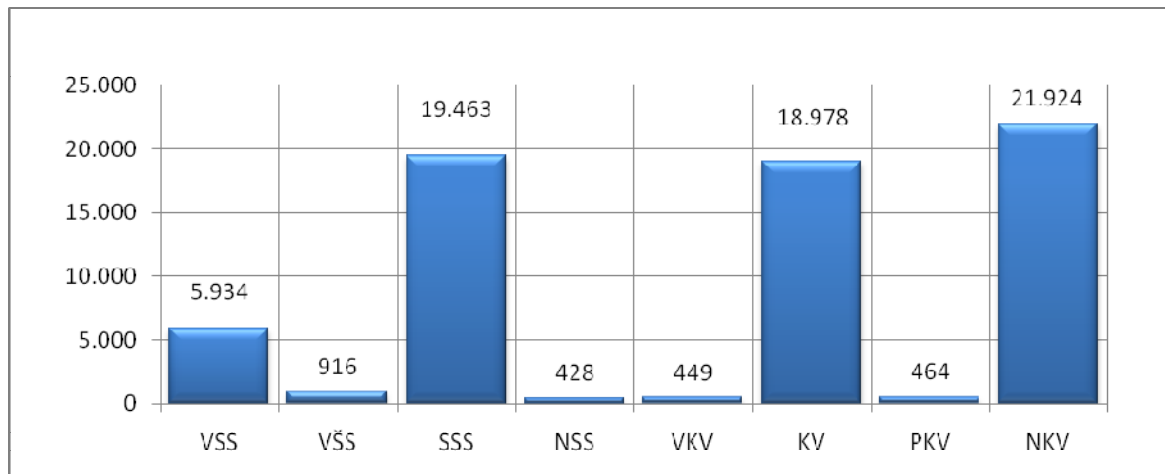


**Prosječne neto plaće (u KM)**  
u Kantonu Sarajevo  
u privrednim djelatnostima ( VI 2011 )



## KADROVSKA STRUKTURA NEZAPOSLENIH OSOBA U KANTONU SARAJEVO\*

- Juli 2011. god. -



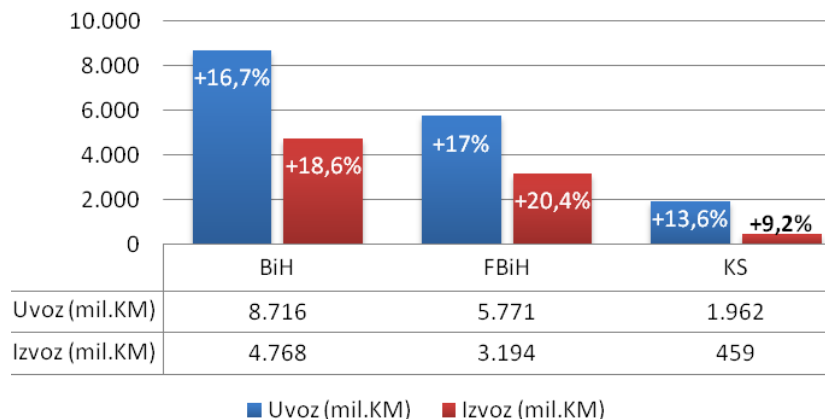
	UKUPNO	VSS	VŠS	SSS	NSS	VKV	KV	PKV	NKV
<b>UČEŠĆE %</b>	<b>68.556</b>	5.934	916	19.463	428	449	18.978	464	21.924
	<b>100,0</b>	8,7	1,3	28,4	0,6	0,7	27,7	0,7	32,0

Podaci JU Služba za zapošljavanje KS

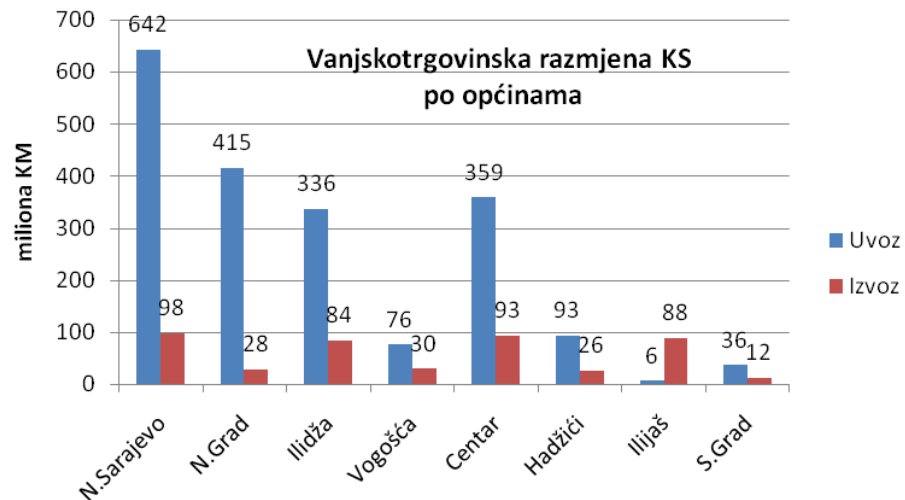
## VANJSKOTRGOVINSKA RAZMJENA KANTONA SARAJEVO I-VII 2011.god.

### Uvoz-Izvoz

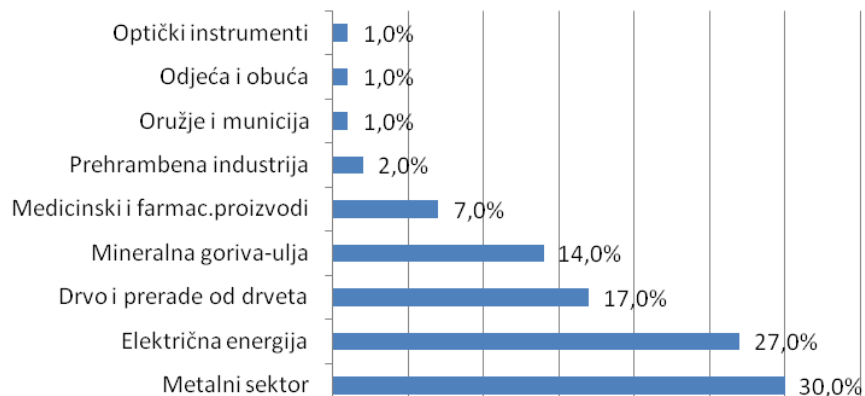
(%=promjena u odnosu na isti period 2010.g.)



### Vanjskotrgovinska razmjena KS po općinama



### Učešće u ukupnom izvozu KS



### Učešće u ukupnom uvozu KS

