



PRIVREDNA KRETANJA U KANTONU SARAJEVO
(januar-juli 2009.godine*)

(osnovni indikatori)

Rb	ELEMENTI		Kanton SA	F BiH	Uč. K/F		
01	Index fizičkog obima industrijske proizvodnje I-VII 2009 / I-VII 2008		96,9	89,4			
02	Šumarstvo - proizvodnja šumskih sortimenata	I-VI 2009 u 000 m ³	53	725	7,3		
	Index rasta	I-VI 2009 / I-VI 2008	70,6	75,6			
	- prodaja šumskih sortimenata	I-VI 2009 u 000 m ³	54	645	8,4		
	index	I-VI 2009 / I-VI 2008	75,0	69,3			
03	Promet u trgovini na malo sa PDV (pretežna djel.)		1.438.898	2.702.144	-		
	index	I-VII 2009 / I-VII 2008	96,1	91,6			
04	Građevinarstvo ind fizič. ob.radova I-VI 2009/I-VI 2008		-	79,6			
	nema podataka za kantone						
05	Saobraćaj - cestovni prevoz roba	I-III 2009 u 000 t.	14	658	2,1		
	index	I-III 2009/ I-III 2008	20,9	84,1			
	- grad.-prigrad. prevoz putnika	I-III 2009 u 000	28.745	35.795	80,3		
	index	I-III 2009/ I-III 2008	99,7	97,3			
06	Ugostiteljstvo - promet	ukupno	12.900	27.289	47,3		
		index	I-III 2009/ I-III 2008	83,1	96,3		
07	Turizam	- broj turista ukupno	I-VII 2009	94.352	155.439	-	
		index	I-VII 2009/I-VII 2008	97,0	89,0		
		odnos: domaći / strani	u %	28/72	41/59		
		- broj noćenja ukupno	I-VII 2009	182.450	311.946	-	
		index	I-VII 2009/I-VII 2008	94,4	87,6		
		odnos: domaći / strani	u %	24/76	38/62		
08	Vanjskotrgovinska razmjena		Ukupno	I-VII 2009 u mil. KM	2.166	6.715	32,2
		index	I-VII 2009/I-VII 2008	72,6	71,9		
	Izvoz	ukupno	I-VII 2009 u mil. KM	402	2.049	19,6	
		index	I-VII 2009 / I-VII 2008	87,6	74,1		
	Uvoz	ukupno	I-VII 2009 u mil. KM	1.764	4.666	37,8	
		index	I-VII 2009 / I-VII 2008	69,8	69,7		
	Deficit / Saldo	ukupno	I-VII 2009 u mil. KM	1.362	2.617	52,0	
		index	I-VII 2009/I-VII 2008	65,7	-		
09	Pokrivenost uvoza izvozom		I-VII 2009 u %	22,8	43,9		
	Zaposleni radnici	ukupno na kraju	VI 2009	119.867	427.057	28,0	
		index	VI 2009/VI 2008	100,7	98,6		
	Nezaposlena lica	ukupno na kraju	VI 2009	63.654	344.025	18,5	
	index	VI 2009/VI 2008	103,5	100,8			
10	Stopa nezaposlenosti		na kraju	VI 2009 u %	34,7	44,6	-
	Neto plaće - Ø		VI 2009 u KM	976,26	792,88	123,1	
	index	VI 2009/VI 2008	105,5	107,0			
11	Indeksi cijena proizvođača industrijskih proizvoda		I-VII 2009/I-VII 2008		99,1	-	
12	Indeksi potrošačkih cijena		I-VII2009/I-VII 2008		100,4	-	
13	Isplate za investicije		2008* u 000 KM		4.193.043		
14	Ostvarene investicije		2008* u 000 KM		4.270.699		

Izvor: Aktuelni podaci Federalnog zavoda za statistiku i Zavoda za informatiku i statistiku Kantona Sarajevo

* Prvi rezultati

Podaci o trgovini na malo i turizmu za FBiH (I-VII 2009) nisu objavljeni. Prezentirani podaci se odnose na period I-VI 2009

**DINAMIKA INDUSTRIJSKE PROIZVODNJE U KANTONU SARAJEVO
I-VII 2009 / I-VII 2008**

- indexi -

Rb.	Dinamika glavnih industrijskih grupacija	Index
1	Energija	88,8
2	Intermedijarni proizvodi, osim energije	90,2
3	Kapitalni proizvodi	12,8
4	Trajni proizvodi za široku potrošnju	41,1
5	Netrajni proizvodi za široku potrošnju	108,5

Rb.	Pad proizvodnje	Index
	Industrija	96,9
	Prerađivačka industrija	97,7
1	Proizvodnja hrane i pića	94,3
2	Proizvodnja tekstila	82,3
3	Proizvodnja odjeće; dorada i bojenje krzna	68,8
4	Proizvodnja koksa, naftnih derivata	47,8
5	Proizvodnja proizvoda od gume i plastike	90,8
6	Proizvodnja metala	54,5
7	Proizvodnja proizvoda od metala, osim maš. i opr.	58,1
8	Proizvodnja mašina i uređaja	58,0
9	Proizvodnja kancelarijskih mašina i računara	98,1
10	Proizvodnja električnih mašina i aparata	68,4
11	Proizvodnja namještaja	41,1
12	Reciklaža	85,3

Rb.	Rast proizvodnje	Index
1	Proizvodnja duhanskih proizvoda	115,0
2	Prerada kože, izrada galanterije i obuće	102,5
3	Proizvodnja drveta osim namještaja	128,8
4	Proizvodnja celuloze, papira i proizvoda od papira	102,3
5	Izdavačka i štamparska djelatnost	102,7
6	Proizvodnja kemikalija i kemijskih proizvoda	122,7
7	Proizvodnja ostalih nemetalnih mineralnih proiz	129,0
8	Pr. medicinskih preciznih optičkih instrumenata	119,5

ZAPOSLENOST I PLAĆE U PRIVREDI KANTONA SARAJEVO

- Juni 2009. g. -

Broj zaposlenih radnika - ukupno u KS = 119.867

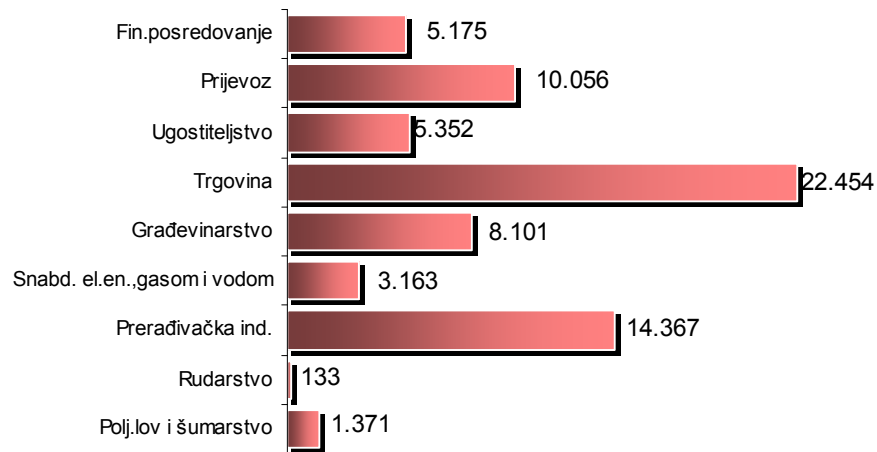
Prosječna neto plaća u Kantonu Sarajevo = 976,26 KM

Od toga u privrednim djelatnostima 58,5 % ili 70.172

Index rasta prosječne neto plaće (VI 2009/ VI 2008) = 105,5

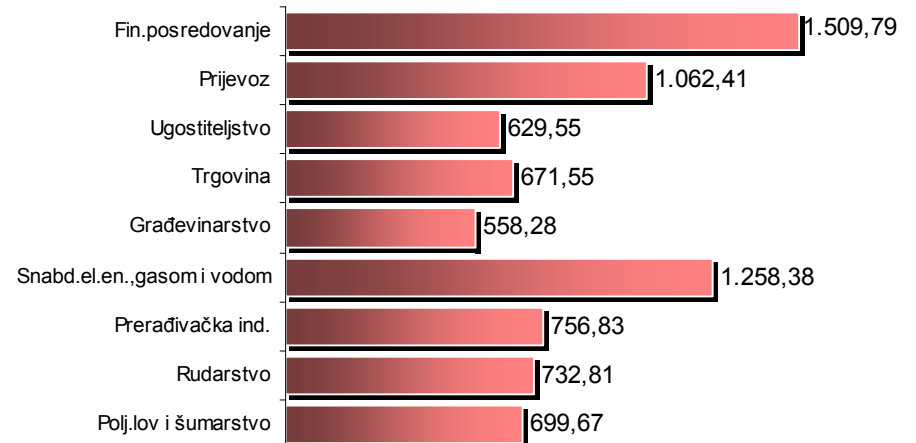
Zaposlenost

u Kantonu Sarajevo
po djelatnostima (VI 2009)



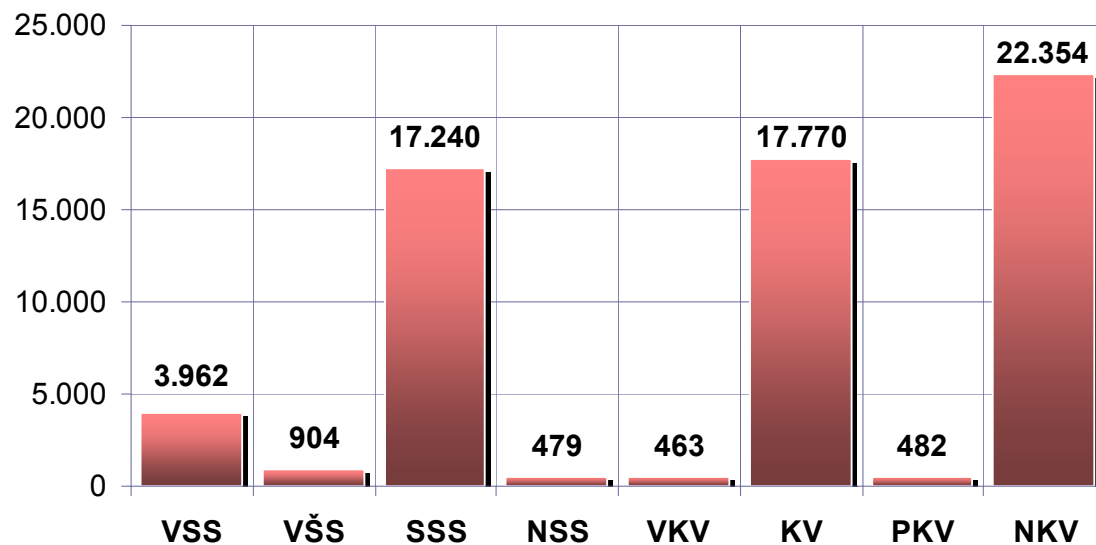
Neto plaće

u Kantonu Sarajevo
po djelatnostima (VI 2009)



KADROVSKA STRUKTURA NEZAPOSLENIH OSOBA U KANTONU SARAJEVO*

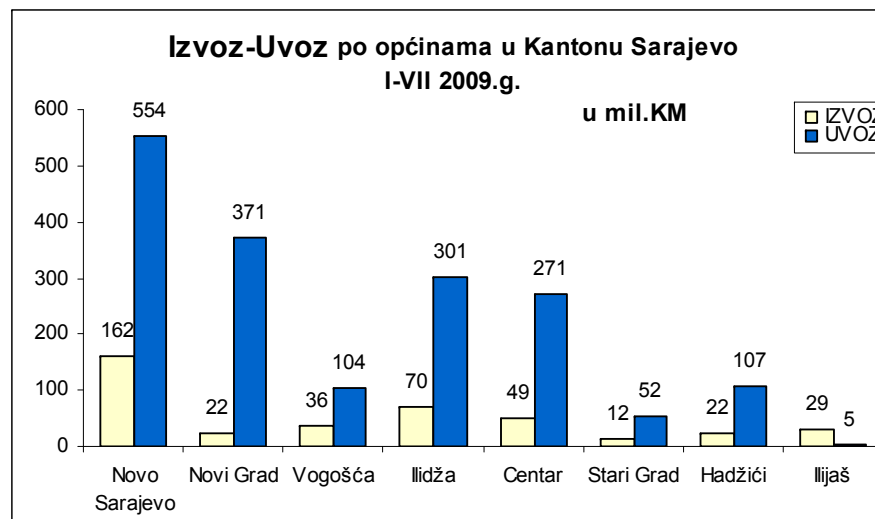
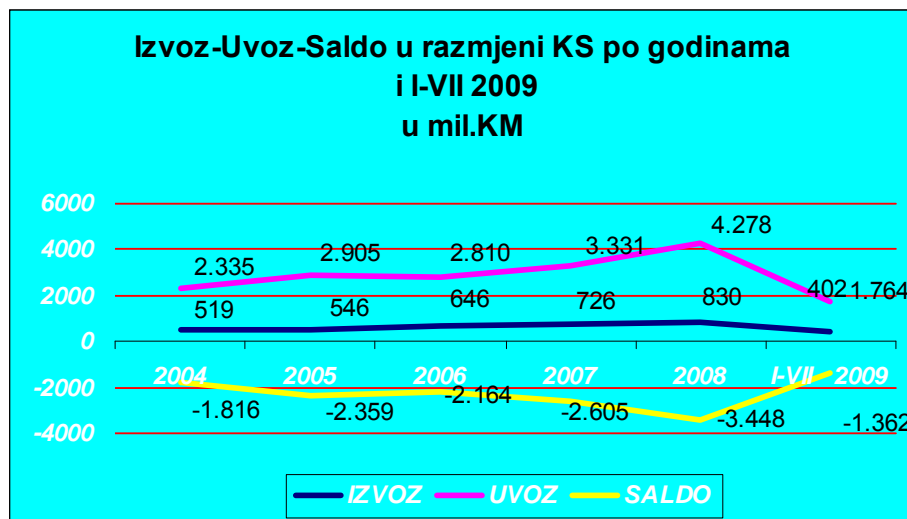
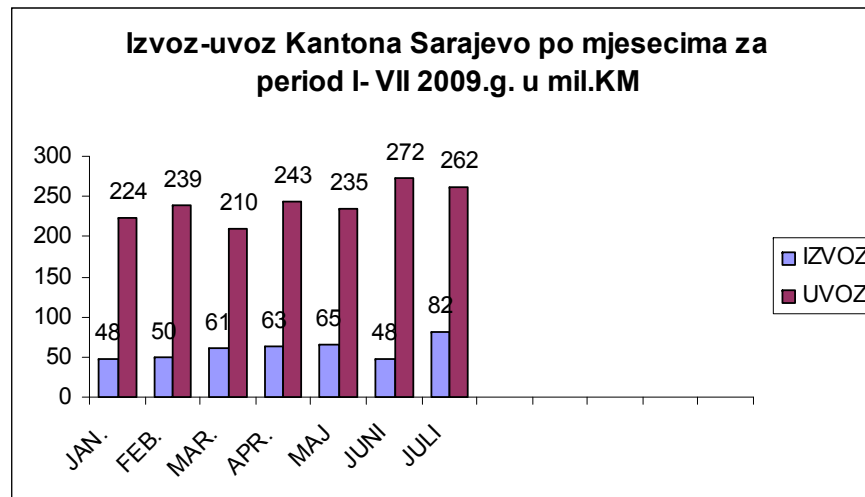
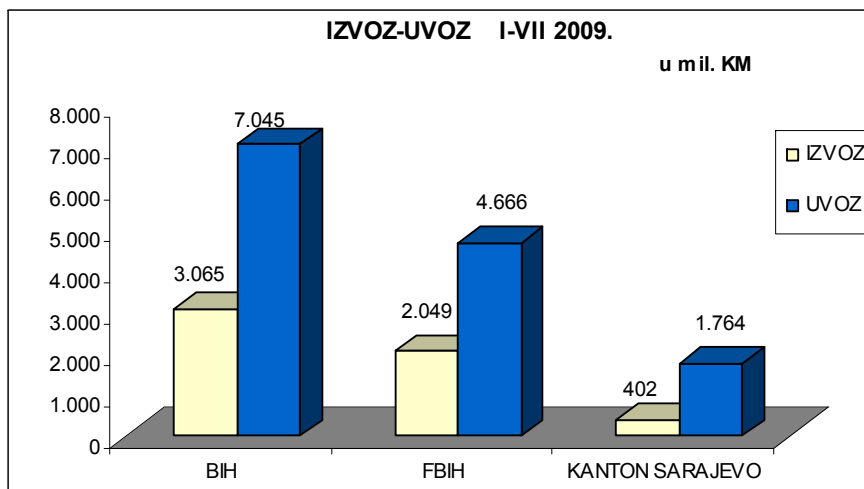
- Juni 2009. g. -



	UKUPNO	VSS	VŠS	SSS	NSS	VKV	KV	PKV	NKV
UČEŠĆE %	63.654	3.962	904	17.240	479	463	17.770	482	22.354
	100,0	6,2	1,4	27,1	0,8	0,7	27,9	0,8	35,1

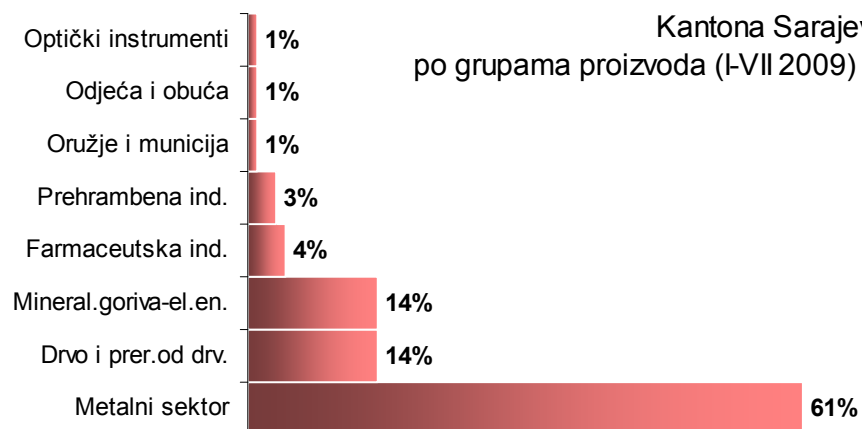
- Podaci JU «Služba za zapošljavanje Kantona Sarajevo» Sarajevo

VANJSKOTRGOVINSKA RAZMJENA KANTONA SARAJEVO period I-VII 2009.g.



Učešće u Izvozu

Kantona Sarajevo
po grupama proizvoda (I-VII 2009) %



Učešće u Uvozu

Kantona Sarajevo
po grupama proizvoda (I-VII 2009) %

