



**PRIVREDNA KRETANJA U KANTONU SARAJEVO \***  
**Januar - Juli 2008. godine**  
( osnovni indikatori )

Rb	E L E M E N T I			Kanton SA	F BiH	Uč. K/F	
01	<b>Index fizičkog obima industrijske proizvodnje I-VII 2008/ I-VII 2007</b>			<b>109,2</b>	<b>105,4</b>	-	
02	<b>Šumarstvo - proizvodnja šumskih sortimenata</b>	I-VII 2008	u 000 m <sup>3</sup>	<b>75</b>	<b>959</b>	7,9	
	Index rasta	I-VII 2008 / I-VII 2007		97,0	104,3	-	
	<b>- prodaja šumskih sortimenata</b>	I-VII 2008	u 000 m <sup>3</sup>	<b>72</b>	<b>930</b>	7,8	
	index	I-VII 2008 / I-VII 2007		98,0	105,0	-	
03	<b>Promet u trgovini na malo (sa PDV) ukupno</b>	I-VII 2008	u 000 KM	<b>1.496.991</b>	<b>3.546.417</b>	42,3	
	index	I-VII 2008 / I-VII 2007		132,5	120,3	-	
04	<b>Građevinarstvo</b> index fizič. obima radova ØI-VI 08/07	nema podataka za kantone		-	<b>141,1</b>	-	
05	<b>Saobraćaj - cestovni prevoz roba</b>	I-III 2008	u 000 t.	<b>21</b>	<b>741</b>	2,9	
	index	I-III 2008/I-III 2007		140,0	105,4	-	
	<b>- grad.-prigrad. prevoz putnika</b>	I-III 2008	u 000	<b>28.822</b>	<b>36.661</b>	78,7	
	index	I-III 2008/I-III 2007		97,0	97,9	-	
06	<b>Ugostiteljstvo - promet</b> ukupno	I-VI 2008	u 000 KM	**	<b>66.269</b>	-	
	index	I-VI 2008/I-VI 2007		**	116,9	-	
07	<b>Turizam</b>	<b>- prihod</b> ukupno	I-VII 2008	u 000 KM	<b>18.646</b>	-	-
		index	I-VII 2008 / I-VII 2007		109,1	-	-
		<b>- broj turista</b> ukupno	I-VII 2008		<b>97.252</b>	<b>209.065</b>	46,6
		index	I-VII 2008/ I-VII 2007		102,6	105,0	-
		odnos: domaći / strani	u %		<b>27/73</b>	<b>42/58</b>	-
		<b>- broj noćenja</b> ukupno	I-VII 2008		<b>193.270</b>	<b>445.293</b>	43,4
		index	I-VII 2008/ I-VII 2007		103,0	105,4	-
	odnos: domaći / strani	u %		<b>25/75</b>	<b>39/61</b>	-	
08	<b>Vanjskotrgovinska razmjena ***</b> Ukupno	I-VII 2008	u mil. KM	<b>2.986,5</b>	-	-	
	index	I-VII 2008 / I-VII 2007		138,2	-	-	
	<b>Izvoz</b>	I-VII 2008	u mil. KM	<b>458,9</b>	-	-	
	index	I-VII 2008 / I-VII 2007		114,4	-	-	
	<b>Uvoz</b>	I-VII 2008	u mil. KM	<b>2.527,6</b>	-	-	
	index	I-VII 2008 / I-VII 2007		143,6	-	-	
	<b>Deficit / Saldo</b>	I-VII 2008	u mil. KM	<b>-2.068,7</b>	-	-	
	index	I-VII 2008 / I-VII 2007		152,2	-	-	
	<b>Pokrivenost uvoza izvozom</b>	I-VII 2008		<b>18,2</b>	-	-	
09	<b>Zaposleni radnici</b> ukupno na kraju	VI 2008		<b>119.028</b>	<b>433.170</b>	<b>27,4</b>	
	index	VI 2008 / VI 2007		118,7	103,5	-	
	<b>Nezaposleni radnici</b> ukupno na kraju	VI 2008		<b>61.502</b>	<b>341.221</b>	<b>18,0</b>	
	index	VI 2008 / VI 2007		90,9	91,3	-	
	<b>Stopa nezaposlenosti</b> na kraju	VI 2008	u %	<b>34,0</b>	<b>44,0</b>	-	
10	<b>Neto plaće - Ø</b>	I - VI 2008.	u KM	<b>925,44</b>	<b>740,60</b>	125	
	index	I-VI 2008 / I-VI 2007		112,0	112,7	-	
11	<b>Indeksi cijena proizvođača industrijskih proizvoda</b>	I-VII 2008/ I-VII 2007		-	<b>107,0</b>	-	
12.	<b>Indeksi potrošačkih cijena</b>	I-VII 2008/ I-VII 2007		-	<b>108,0</b>	-	

\* Izvor: - Federalni zavod za statistiku-Bilten br. 8, i Zavod za informatiku i statistiku Kantona Sarajevo, Bilten br.7

\*\* Za nivo Kantona podaci nisu transparentni

\*\*\* za nivo Federaciju BiH podaci još nisu publikovani za posmatrani period

**DINAMIKA INDUSTRIJSKE PROIZVODNJE U KANTONU SARAJEVO\***  
**I – VII 2008 / I – VII 2007**

- indexi -

**Rast industrije – ukupno** **109,2**

**Rast prerađivačke industrije** **107,6**

**- po granama:**

1	proizvodnja hrane i pića	108,5
2	proizvodnja odjeće, dorada i bojenje krzna	130,9
3	prerada kože, izrada galanterije i obuće	117,9
4	izdavačko-štamarska djelatnost	100,8
5	proizvodnja kemikalija i kemijskih proizvoda	110,7
6	proizvodnja ostalih nemetalnih miner. pr.	126,5
7	proizvodnja metala	115,1
8	proizvodnja proizv. od metala	180,6
9	proizvodnja mašina	128,4
10	proizvodnja kancelarijskih mašina i računara	131,1
11	pr. medicinskih preciznih optičkih instrumenata	142,6
12	proizvodnja motornih vozila, prikol. i poluprikolica	132,0

**Dinamika glavnih industrijskih grupacija**

1. Energija	123,7
2. Intermedijarni proizvodi, osim energije	110,9
3. Kapitalni proizvodi	132,2
4. Trajni proizvodi za široku potrošnju	66,6
5. Netrajni proizvodi za široku potrošnju	107,7

**Pad proizvodnje u:**

1	proizvodnji duhanskih proizvoda	96,8
2	proizvodnji tekstila	60,6
3	proizvodnji drveta osim namještaja	76,8
4	proizvodnji celuloze, papira i proizvoda od papira	94,3
5	proizvodnji proizvoda od gume i plastike	95,5
6	proizvodnji električnih mašina i aparata	94,4
7	proizvodnji namještaja	66,6
8	reciklaži	93,8

## ZAPOSLENOST I PLAĆE U PRIVREDI KANTONA SARAJEVO

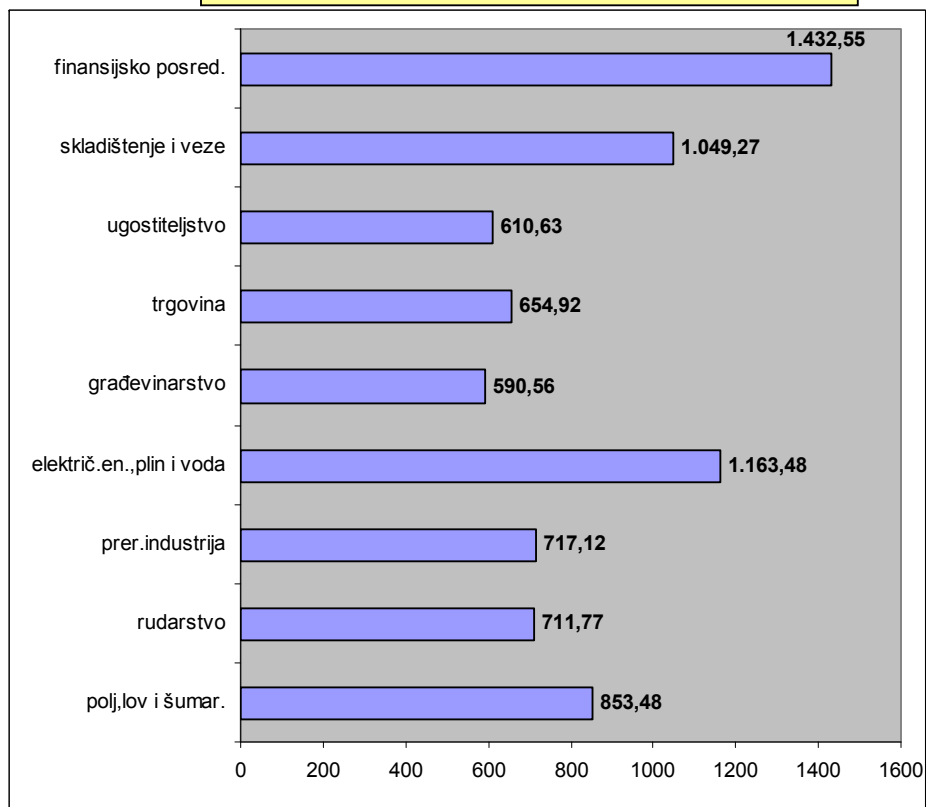
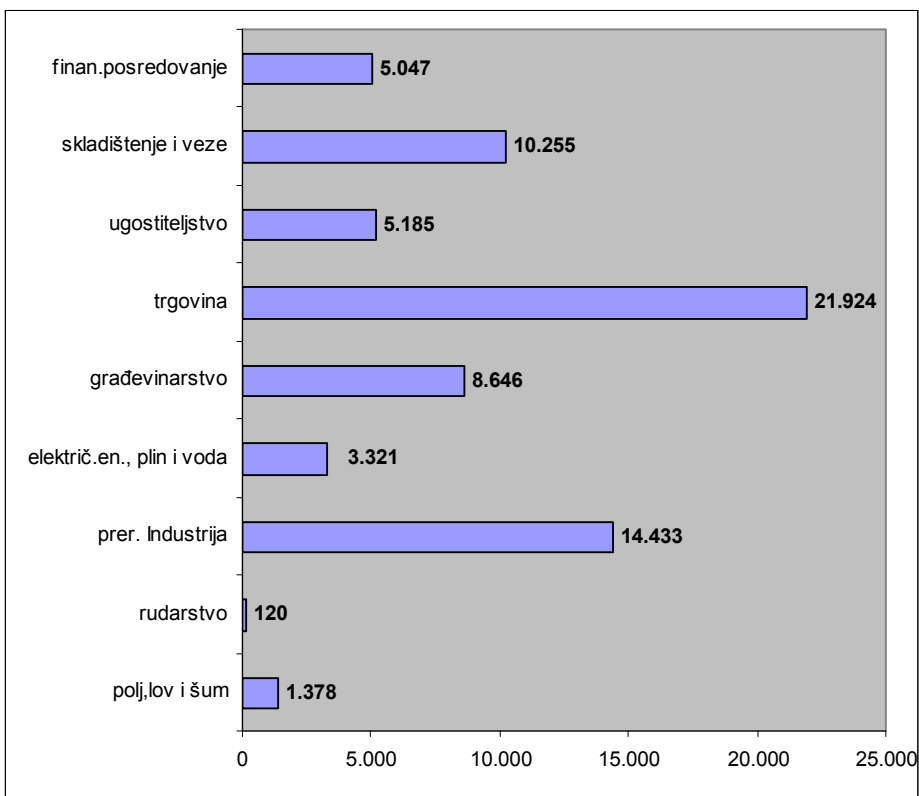
- Juni 2008. g. -

**Broj zaposlenih radnika - ukupno u KS = 119.028**

**PRIVREDA 61,4 % ili 70.309 uposlenih**

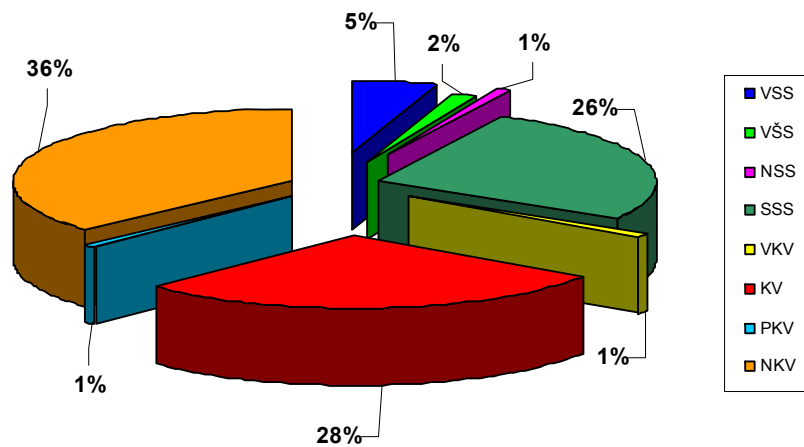
**Prosječne neto plaće u junu - u KM -**

**Prosjek u Kantonu Sarajevo = 925,44 KM**



## KADROVSKA STRUKTURA NEZAPOSLENIH OSOBA U KANTONU SARAJEVO\*

- Juni 2008. g. -



<i>UKUPNO-KVALIFIKACIJE</i>	<i>VSS</i>	<i>VŠS</i>	<i>SSS</i>	<i>NSS</i>	<i>VKV</i>	<i>KV</i>	<i>PKV</i>	<i>NKV</i>
<b>61.502</b>	<b>2.991</b>	<b>945</b>	<b>16.265</b>	<b>500</b>	<b>485</b>	<b>17.197</b>	<b>494</b>	<b>22.625</b>
100,0	4,9	1,5	26,5	0,8	0,7	27,9	0,8	36,9

- Podaci JU «Služba za zapošljavanje Kantona Sarajevo» Sarajevo

**VANJSKOTRGOVINSKA RAZMJENA KANTONA SARAJEVO**  
period I – VII 2008.g.

