



PRIVREDNA KRETANJA U KANTONU SARAJEVO
januar- juli 2007. godine
(osnovni indikatori)

Rb	E L E M E N T I		Kanton SA	F BiH	Uč. K/F
01	Index fizičkog obima industrijske proizvodnje	I-VII 2007/ I-VII 2006	136,9	112,6	-
02	Sumarstvo - proizvodnja šumskih sortimenata	I-VI 2007 u 000 m ³	78	920	8,5
	index	I-VI 2007/ I-VI 2006	114,7	103,0	-
	- prodaja šumskih sortimenata	I-VI 2007 u 000 m ³	74	886	8,3
	index	I-VI 2007/ I-VI 2006	112,1	103,6	-
03	Promet u trgovini na malo (sa PDV) ukupno	I-VII 2007 u 000 KM	1.130.509	*2.424.764	-
	index	I-VII 2007/ I-VII 2006	130,6	*116,6	-
04	Građevinarstvo - index fizičkog obima građ. radova	I-VI 2007/ I-VI 2006	-	137,5	-
05	Saobraćaj - cestovni prevoz roba	I-III 2007 u 000 t.	15	703	2,1
	index	I-III 2007/ I-III 2006	78,9	182,6	-
	- grad.-prigrad. prevoz putnika	I-III 2007 u 000	29.709	37.464	79,3
	index	I-III 2007/ I-III 2006	71,3	77,1	-
	- prevoz putnika željeznicom	I-VI 2007 u 000	-	192	-
	index	I-VI 2007/ I-VI 2006	-	104,9	-
	- prevoz robe željeznicom	I-VI 2007 u 000 t.	-	3.312	-
	index	I-VI 2007/ I-VI 2006	-	103,3	-
06	Ugostiteljstvo - promet ukupno	I-III 2007 u 000 KM	11.156	22.754	49,0
	index	I-III 2007/ I-III 2006	123,2	119,5	-
	Turizam - prihod ukupno	I-VII 2007 u 000 KM	17.100,4	-	-
	index	I-VII 2007/ I-VII 2006	137,6	-	-
	- broj turista ukupno	I-VII 2007	94.839	**163.597	-
	index	I-VII 2007/ I-VII 2006	133,4	**119,0	-
	odnos: domaći / strani u %		27/73	**43/57	-
	- broj noćenja ukupno	I-VII 2007	187.773	**325.572	-
	index	I-VII 2007/ I-VII 2006	118,8	**111,3	-
	odnos: domaći / strani u %		24/76	**40/60	-
	Vanjskotrgovinska razmjena Ukupno	I-VII 2007 u mil. KM	2.160,5	7.552,1	28,6
	index	I-VII 2007/ I-VII 2006	114,0	118,9	-
	Izvoz	I-VII 2007 u mil. KM	401,3	2.372,7	16,9
	index	I-VII 2007/ I-VII 2006	117,4	119,3	-
	Uvoz	I-VII 2007 u mil. KM	1.759,1	5.179,4	34,0
	index	I-VII 2007/ I-VII 2006	113,3	118,8	-
	Deficit	I-VII 2007 u mil. KM	1.357,7	2.806,7	48,4
	index	I-VII 2007/ I-VII 2006	112,1	118,3	-
	Pokrivenost uvoza izvozom	I-VII 2007	22,8	45,8	-
	Zaposleni radnici ukupno na kraju	VI 2007	100.275	401.254	25,0
	index	VI 2007/ VI 2006	105,4	103,0	-
	Nezaposleni radnici ukupno na kraju	VI 2007	67.603	373.519	18,1
	index	VI 2007/ VI 2006	100,1	106,0	-
	Stopa nezaposlenosti na kraju	VI 2007 u %	40,3	48,2	-
10	Neto plaće	VI 2007 u KM	826,09	656,68	125,8
	index	VI 2007/ VI 2006	109,8	109,6	-
11	Cijene na malo	index I-VII 2007/ I-VII 2006	101,0	101,6	-
	Od toga: - prehrambeni proizvodi	Ukupno	100,4	101,2	-
	- industrijski proizvodi	ukupno	101,0	101,4	-
	- usluge		102,0	103,0	-
12	Troškovi života	index I-VII 2007/ I-VII 2006	101,0	100,6	-
	Od toga: - robe	Ukupno	100,6	100,3	-
	- usluge	Ukupno	102,7	102,4	-
13.	Potrošačka korpa	u julu 2007. u KM	488,41	488,90	99,9

Izvor: - Federalni zavod za statistiku, Zavod za informatiku i statistiku Kantona Sarajevo
- Vanjskotrgovinska Komora BiH

- *Trgovina u F BiH je prikazana za period I-VI 2007.
- **Turizam u F BiH je prikazan za period I-VI 2007.

DINAMIKA INDUSTRIJSKE PROIZVODNJE U KANTONU SARAJEVO
JANUAR - JULI 2007 / JANUAR - JULI 2006

- indexi -

Rast industrijske proizvodnje

- ukupno u Kantonu 136,9

1	proizvodnja hrane i pića	109,3
2	proizvodnja duhanskih proizvoda	101,1
3	prerada kože, galanterije i obuće	101,0
4	prerar. drveta i proizvodnja proizv. od drveta	122,5
5	izdavačka i štamparska djelatnost	116,1
6	pr.proizvoda od gume i plastike	129,8
7	proizvodnja kemik. i kemijskih proizvoda	239,5
8	proizvodnja metala	143,9
9	proizv. proizvoda od metala osim mašina	159,2
10	proizvodnja mašina i uređaja	422,2
11	pr. kancelarijskih mašina i računara	133,9
12	pr. električnih mašina i aparata	113,9
13	pr. ostalih nemetalnih mineralnih proizvoda	107,8
14	pr. namještaja, prerađivačka industrija	159,1
15	pr. motornih voz., prikolica i poluprikolica	130,7

Pad industrijske proizvodnje

1	proizvodnja odjeće, dorada i bojenje krzna	87,5
2	proizvodnja tekstila	68,8
3	pr. celuloze, papira i proizvoda od papira	34,5
4	pr. medic. preciz. optič. instrum. i satova	74,2
5	reciklaža	92,2

ZAPOSLENOST I PLAĆE U PRIVREDI KANTONA SARAJEVO

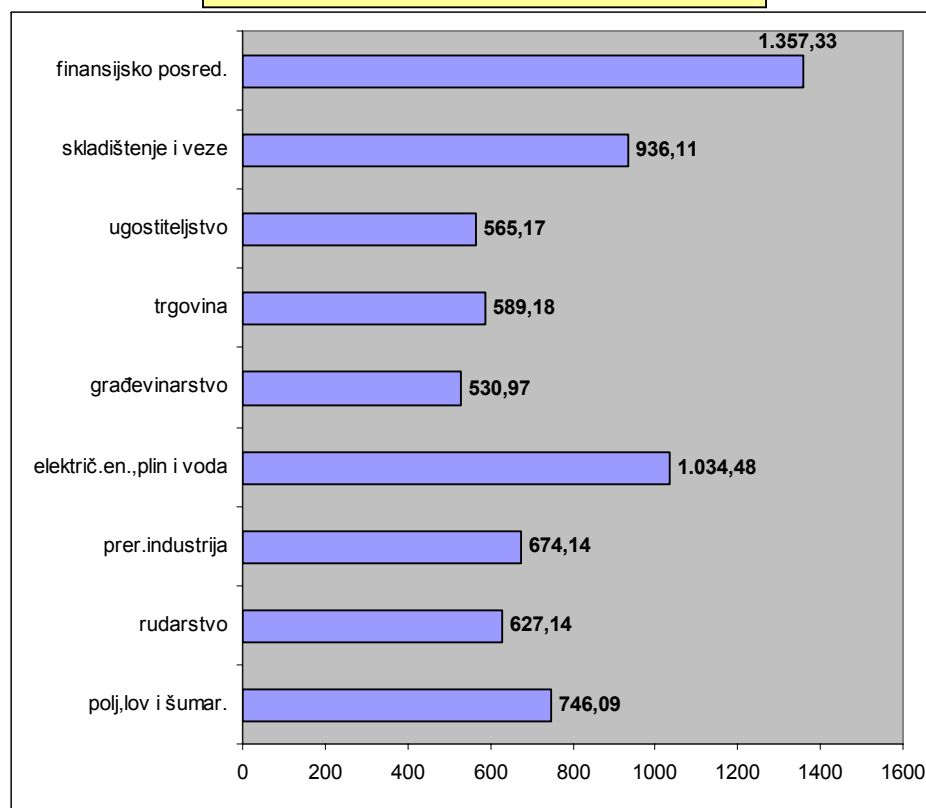
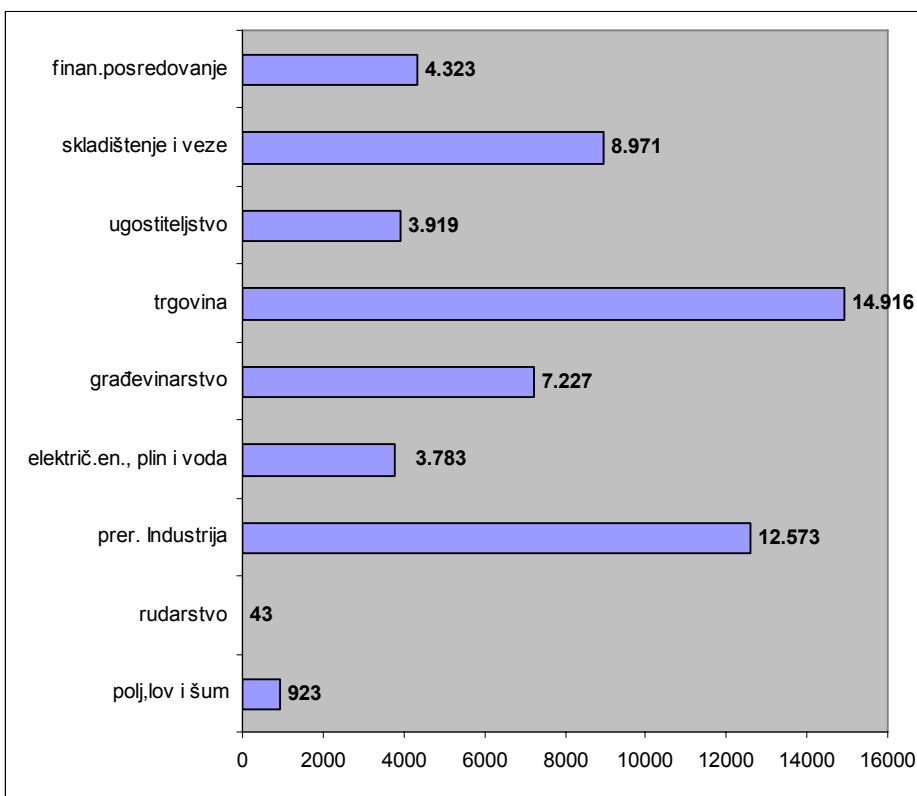
- J u n i 2007.g. -

Broj zaposlenih radnika - ukupno u KSA = 100.275

PRIVREDA 56,5% ili 56.678 uposlenih

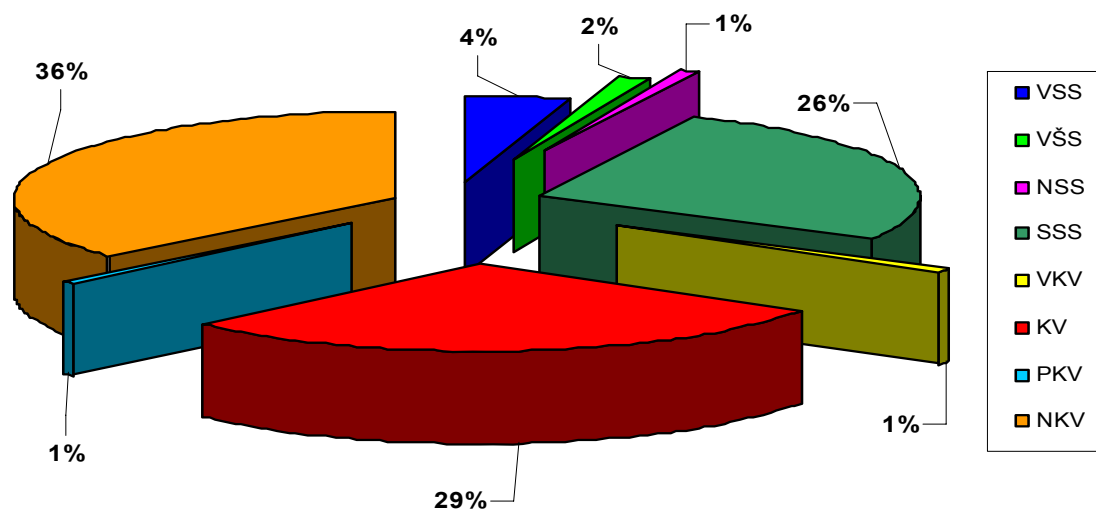
Prosječne neto plaće u privredi - u KM-

Prosjek u KSA = 826,09 KM



KADROVSKA STRUKTURA NEZAPOSLENIH OSOBA U KANTONU SARAJEVO*

- Juni 2007.g. -



UKUPNO-KVALIFIKACIJE	VSS	VS	SSS	VKV	KV	PKV	NSS	NK
68.132	2.943	1.098	17.916	599	19.796	548	528	24.704

* Prema podacima JU «Služba za zapošljavanje Kantona Sarajevo»