



PRIVREDNA KRETANJA U KANTONU SARAJEVO
(januar-avgust 2009.godine*)

(osnovni indikatori)

Rb	ELEMENTI		Kanton SA	F BiH	Uč. K/F	
01	Index fizičkog obima industrijske proizvodnje I-VIII 2009 / I-VIII 2008		96,0	89,5		
02	Šumarstvo - proizvodnja šumskih sortimenata	I-VII 2009 u 000 m ³	63	893	7,0	
	Index rasta	I-VII 2009 / I-VII 2008	71,6	77,6		
	- prodaja šumskih sortimenata	I-VII 2009 u 000 m ³	65	876	7,4	
	index	I-VII 2009 / I-VII 2008	74,7	77,5		
03	Promet u trgovini na malo sa PDV (pretežna djel.)	I-VIII 2009 u 000 KM	1.674.441	3.241.510		
	index	I-VIII 2009/I-VIII 2008	96,9	90,7		
04	Građevinarstvo ind fizič. ob.rad. I-VII 2009/I-VII 2008	nema podataka za kantone	-	78,6		
05	Saobraćaj - cestovni prevoz roba	I-VI 2009 u 000 t.	34	1.477	2,3	
	index	I-VI 2009/ I-VI 2008	26,2	81,7		
	- grad.-prigrad. prevoz putnika	I-VI 2009 u 000	57.476	72.133	79,7	
	index	I-VI 2009/ I-VI 2008	99,7	97,3		
06	Ugostiteljstvo - promet	ukupno I-VI 2009 u 000 KM	16.358	62.224	26,3	
	index	I-VI 2009/ I-VI 2008	84,0	93,9		
07	Turizam	- broj turista ukupno	I-VIII 2009	109.806	188.145	
		index	I-VIII 2009/I-VIII 2008	95,6	90,0	
		odnos: domaći / strani	u %	25/75	39/61	
		- broj noćenja ukupno	I-VIII 2009	211.073	389.736	
		index	I-VIII 2009/I-VIII 2008	93,2	87,5	
		odnos: domaći / strani	u %	22/78	36/64	
08	Vanjskotrgovinska razmjena Ukupno		I-VIII 2009 u mil. KM	2.461	7.676	32,0
	index	I-VIII 2009/I-VIII 2008	72,0	72,5		
	Izvoz ukupno	I-VIII 2009 u mil. KM	455	2.363	19,2	
	index	I-VIII 2009 / I-VIII 2008	84,6	75,5		
	Uvoz ukupno	I-VIII 2009 u mil. KM	2.006	5.313	37,7	
	index	I-VIII 2009 / I-VIII 2008	69,7	69,5		
	Deficit / Saldo ukupno	I-VIII 2009 u mil. KM	1.551	2.950	52,6	
	index	I-VIII 2009/I-VIII 2008	66,2	73,9		
	Pokrivenost uvoza izvozom	I-VIII 2009 u %	22,7	44,5		
09	Zaposleni radnici ukupno na kraju	VII 2009	119.686	425.702	28,1	
	index	VII 2009/VII 2008	100,3	98,2		
	Nezaposlena lica ukupno na kraju	VII 2009	64.172	347.701	18,4	
	index	VII 2009/VII 2008	103,8	102,0		
	Stopa nezaposlenosti na kraju	VII 2009 u %	34,9	44,9		
10	Neto plaće - Ø	VII 2009 u KM	967,54	792,94	122,0	
	index	VII 2009/VII 2008	100,6	103,8		
11	Indeksi cijena proizvođača industrijskih proizvoda		I-VIII 2009/I-VIII 2008	98,6		
12	Indeksi potrošačkih cijena		I-VIII2009/I-VIII 2008	100,2		
13	Isplate za investicije		2008* u 000 KM	4.193.043		
14	Ostvarene investicije		2008* u 000 KM	4.270.699		

Izvor: Aktuelni podaci Federalnog zavoda za statistiku i Zavoda za informatiku i statistiku Kantona Sarajevo

* Prvi rezultati

Podaci o trgovini na malo i turizmu za FBiH za period I-VIII 2009 nisu objavljeni. Prezentirani podaci se odnose na period I-VII 2009.

**DINAMIKA INDUSTRIJSKE PROIZVODNJE U KANTONU SARAJEVO
I-VIII 2009 / I-VIII 2008**

- indexi -

Rb.	Dinamika glavnih industrijskih grupacija	Index
1	Energija	89,0
2	Intermedijarni proizvodi, osim energije	87,0
3	Kapitalni proizvodi	12,6
4	Trajni proizvodi za široku potrošnju	42,6
5	Netrajni proizvodi za široku potrošnju	107,1

Rb.	Pad proizvodnje	Index
	Industrija	96,0
	Prerađivačka industrija	97,0
1	Proizvodnja hrane i pića	95,6
2	Proizvodnja tekstila	87,5
3	Proizvodnja odjeće; dorada i bojenje krzna	73,8
4	Izdavačka i štamparska djelatnost	99,1
5	Proizvodnja koksa, naftnih derivata	53,1
6	Proizvodnja proizvoda od gume i plastike	84,8
7	Proizvodnja metala	45,6
8	Proizvodnja proizvoda od metala, osim maš. i opr.	53,6
9	Proizvodnja mašina i uređaja	62,1
10	Proizvodnja kancelarijskih mašina i računara	94,1
11	Proizvodnja električnih mašina i aparata	67,2
12	Proizvodnja namještaja	42,5
13	Reciklaža	89,5

Rb.	Rast proizvodnje	Index
1	Proizvodnja duhanskih proizvoda	112,5
2	Prerada kože, izrada galanterije i obuće	105,3
3	Proizvodnja drveta osim namještaja	110,8
4	Proizvodnja celuloze, papira i proizvoda od papira	104,0
5	Proizvodnja kemikalija i kemijskih proizvoda	119,3
6	Proizvodnja ostalih nemetalnih mineralnih proiz	125,6
7	Pr. medicinskih preciznih optičkih instrumenata	111,3

ZAPOSLENOST I PLAĆE U PRIVREDI KANTONA SARAJEVO

- Juli 2009. g. -

Broj zaposlenih radnika - ukupno u KS = 119.686

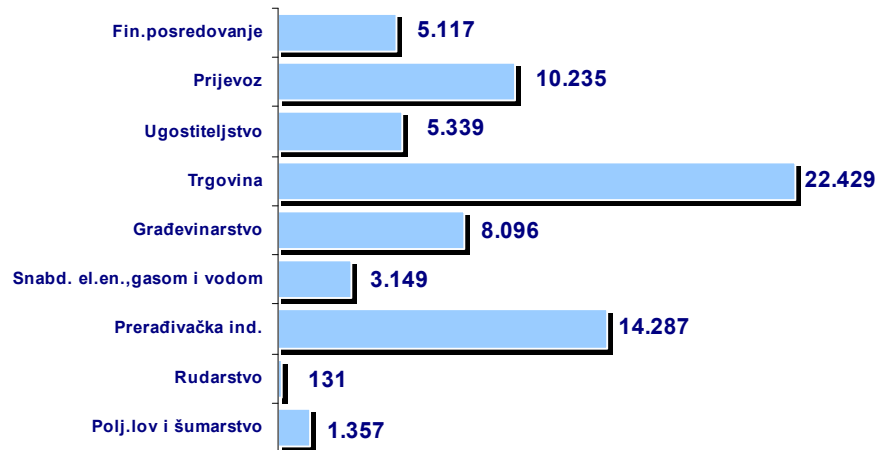
Prosječna neto plaća u Kantonu Sarajevo = 967,54 KM

Od toga u privrednim djelatnostima 58,6 % ili 70.140

Index rasta prosječne neto plaće (VII 2009/ VII 2008) = 100,6

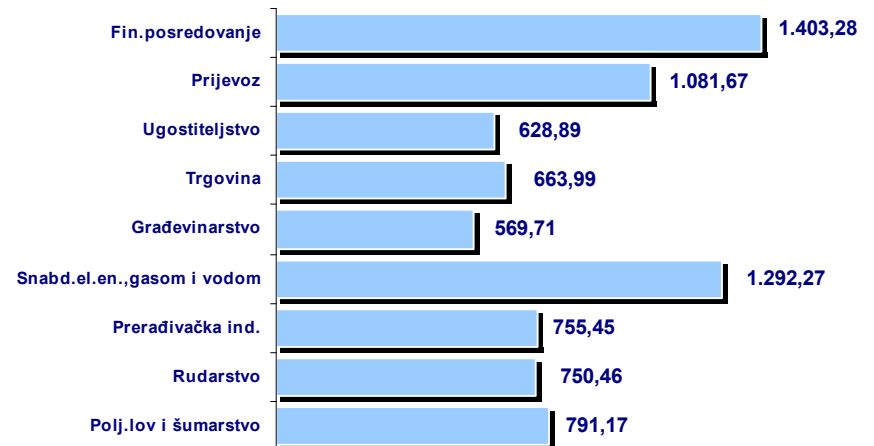
Zaposlenost

u Kantonu Sarajevo
po djelatnostima (VII 2009)



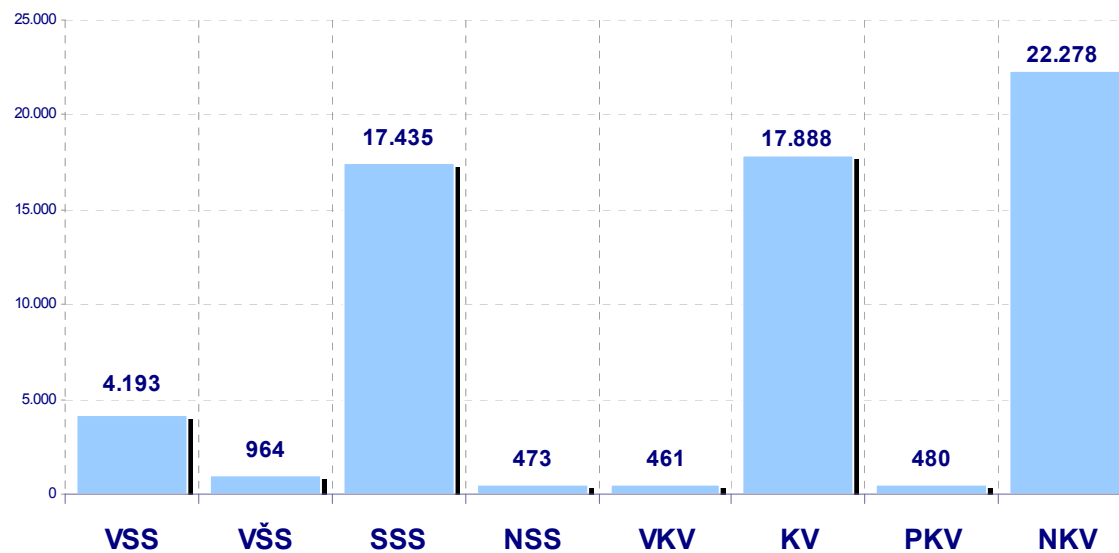
Neto plaće

u Kantonu Sarajevo
po djelatnostima (VII 2009)



KADROVSKA STRUKTURA NEZAPOSLENIH OSOBA U KANTONU SARAJEVO*

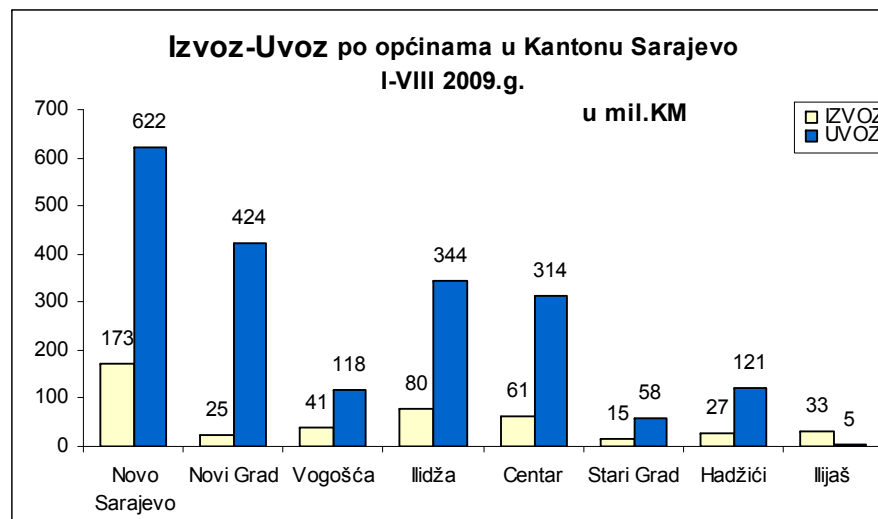
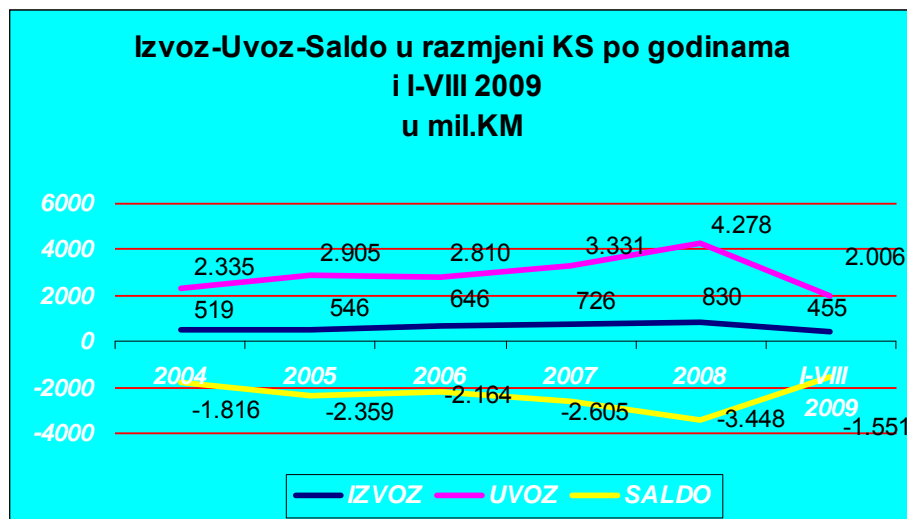
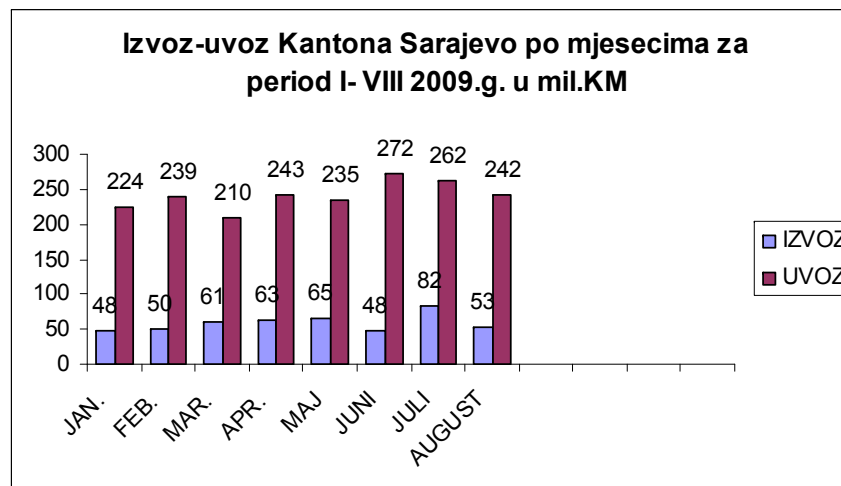
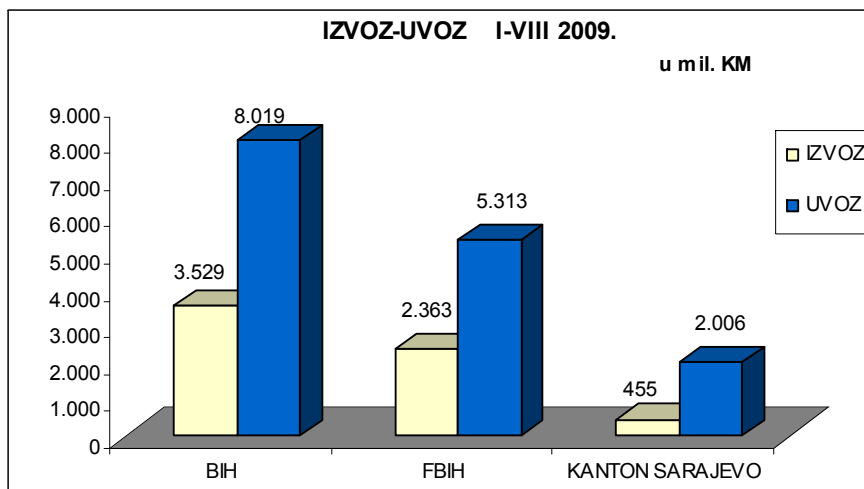
- Juli 2009. g. -



	UKUPNO	VSS	VŠS	SSS	NSS	VKV	KV	PKV	NKV
UČEŠĆE %	64.172	4.193	964	17.435	473	461	17.888	480	22.278
	100,0	6,5	1,5	27,2	0,7	0,7	27,9	0,7	34,7

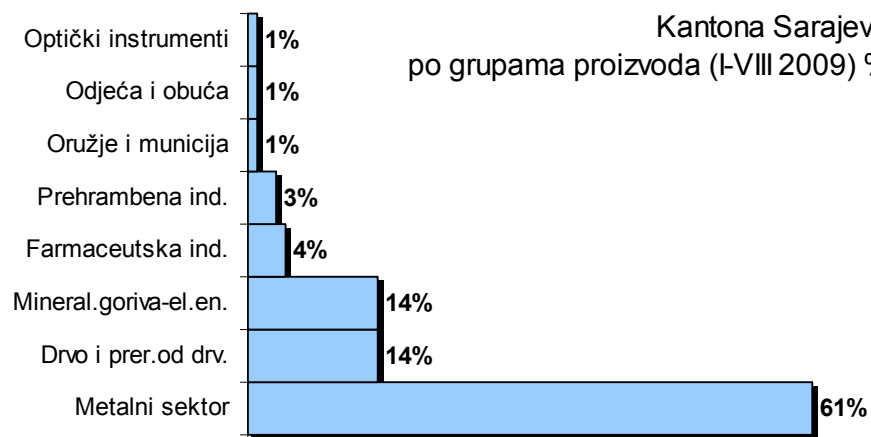
- Podaci JU «Služba za zapošljavanje Kantona Sarajevo» Sarajevo

VANJSKOTRGOVINSKA RAZMJENA KANTONA SARAJEVO period I-VIII 2009.g.



Učešće u Izvozu

Kantona Sarajevo
po grupama proizvoda (I-VIII 2009) %



Učešće u Uvozu

Kantona Sarajevo
po grupama proizvoda (I-VIII 2009) %

