



PRIVREDNA KRETANJA U KANTONU SARAJEVO *
Januar - Avgust 2008. godine

(osnovni indikatori)

Rb	ELEMENTI			Kanton SA	F BiH	Uč. K/F	
01	Index fizičkog obima industrijske proizvodnje I-VIII 2008/ I-VIII 2007			113,3	105,4	-	
02	Šumarstvo - proizvodnja šumskih sortimenata	I-VII 2008	u 000 m ³	88	1.150	7,7	
	Index rasta	I-VII 2008 / I-VII 2007		97,7	101,9	-	
	- prodaja šumskih sortimenata	I-VII 2008	u 000 m ³	87	1.130	7,7	
	index	I-VII 2008 / I-VII 2007		97,7	102,3	-	
03	Promet u trgovini na malo (sa PDV) ukupno	I-VII 2008	u 000 KM	1.496.991	3.546.417	42,3	
	index	I-VII 2008 / I-VII 2007		132,5	120,3	-	
04	Građevinarstvo	index fizič. obima radova ØI-VII 08/07	nema podataka za kantone	-	141,1	-	
05	Saobraćaj - cestovni prevoz roba	I-VI 2008	u 000 t.	51	1.730	2,9	
	index	I-VI 2008 / I-VI 2007		69,9	102,2	-	
	- grad.-prigrad. prevoz putnika	I-VI 2008	u 000	57.664	74.120	77,8	
	index	I-VI 2008 / I-VI 2007		96,8	98,5	-	
06	Ugostiteljstvo - promet	ukupno	I-VI 2008 u 000 KM	34.994	66.269	52,8	
	index	I-VI 2008 / I-VI 2007		132,1	116,9	-	
07	Turizam	- prihod	ukupno	I-VII 2008 u 000 KM	18.646	-	-
		index	I-VII 2008 / I-VII 2007		109,1	-	-
		- broj turista	ukupno	I-VII 2008	97.252	209.065	46,6
		index	I-VII 2008 / I-VII 2007		102,6	105,0	-
		odnos:	domaći / strani	u %	27/73	42/58	-
		- broj noćenja	ukupno	I-VII 2008	193.270	445.293	43,4
	index	I-VII 2008 / I-VII 2007		103,0	105,4	-	
	odnos:	domaći / strani	u %	25/75	39/61	-	
08	Vanjskotrgovinska razmjena ***	Ukupno	I-VII 2008 u mil. KM	2.986,5	-	-	
	index	I-VII 2008 / I-VII 2007		138,2	-	-	
	Izvoz		I-VII 2008 u mil. KM	458,9	-	-	
	index	I-VII 2008 / I-VII 2007		114,4	-	-	
	Uvoz		I-VII 2008 u mil. KM	2.527,6	-	-	
	index	I-VII 2008 / I-VII 2007		143,6	-	-	
	Deficit / Saldo		I-VII 2008 u mil. KM	-2.068,7	-	-	
	index	I-VII 2008 / I-VII 2007		152,2	-	-	
	Pokrivenost uvoza izvozom		I-VII 2008	18,2	-	-	
09	Zaposleni radnici	ukupno na kraju	VII 2008	119.331	433.635	27,5	
	index	VII 2008 / VII 2007		118,1	106,3	-	
	Nezaposleni radnici	ukupno na kraju	VII 2008	61.800	340.809	18,1	
	index	VII 2008 / VII 2007		93,2	92,0	-	
	Stopa nezaposlenosti	na kraju	VII 2008 u %	34,1	44,0	-	
10	Neto plaće - Ø		VII 2008. u KM	961,81	763,51	126,0	
	index	VII 2008 / VII 2007		115,4	115,7	-	
11	Indeksi cijena proizvođača industrijskih proizvoda	I-VIII 2008 / I-VIII 2007		-	107,4	-	
12.	Indeksi potrošačkih cijena	I-VIII 2008 / I-VIII 2007		-	108,2	-	

* Izvor: - Federalni zavod za statistiku-Bilten br. 9, i Zavod za informatiku i statistiku Kantona Sarajevo, Bilten br.7

DINAMIKA INDUSTRIJSKE PROIZVODNJE U KANTONU SARAJEVO
I – VIII 2008 / I – VIII 2007

- indexi -

Rast industrije – ukupno **113,3**

Rast prerađivačke industrije **112,3**

- po granama:

1	proizvodnja hrane i pića	106,0
2	proizvodnja odjeće, dorada i bojenje krzna	153,6
3	prerada kože, izrada galanterije i obuće	112,9
4	izdavačko-štamarska djelatnost	101,3
5	proizvodnja kemikalija i kemijskih proizvoda	132,0
6	proizvodnja ostalih nemetalnih miner. pr.	123,5
7	proizvodnja metala	112,2
8	proizvodnja proizv. od metala	161,8
9	proizvodnja kancelarijskih mašina i računara	122,9
10	proizvodnja električnih mašina i aparata	102,5
11	pr. medicinskih preciznih optičkih instrumenata	152,0
12	proizvodnja motornih vozila, prikol. i poluprikolica	132,1

Dinamika glavnih industrijskih grupacija

1. Energija	123,8
2. Intermedijarni proizvodi, osim energije	107,5
3. Kapitalni proizvodi	130,9
4. Trajni proizvodi za široku potrošnju	67,3
5. Netrajni proizvodi za široku potrošnju	112,8

Pad proizvodnje u:

1	proizvodnji duhanskih proizvoda	96,7
2	proizvodnji tekstila	59,1
3	proizvodnji drveta osim namještaja	88,9
4	proizvodnji celuloze, papira i proizvoda od papira	93,7
5	proizvodnji proizvoda od gume i plastike	96,5
6	proizvodnji mašina	83,4
7	proizvodnji namještaja	67,3
8	reciklaži	91,4

ZAPOSLENOST I PLAĆE U PRIVREDI KANTONA SARAJEVO

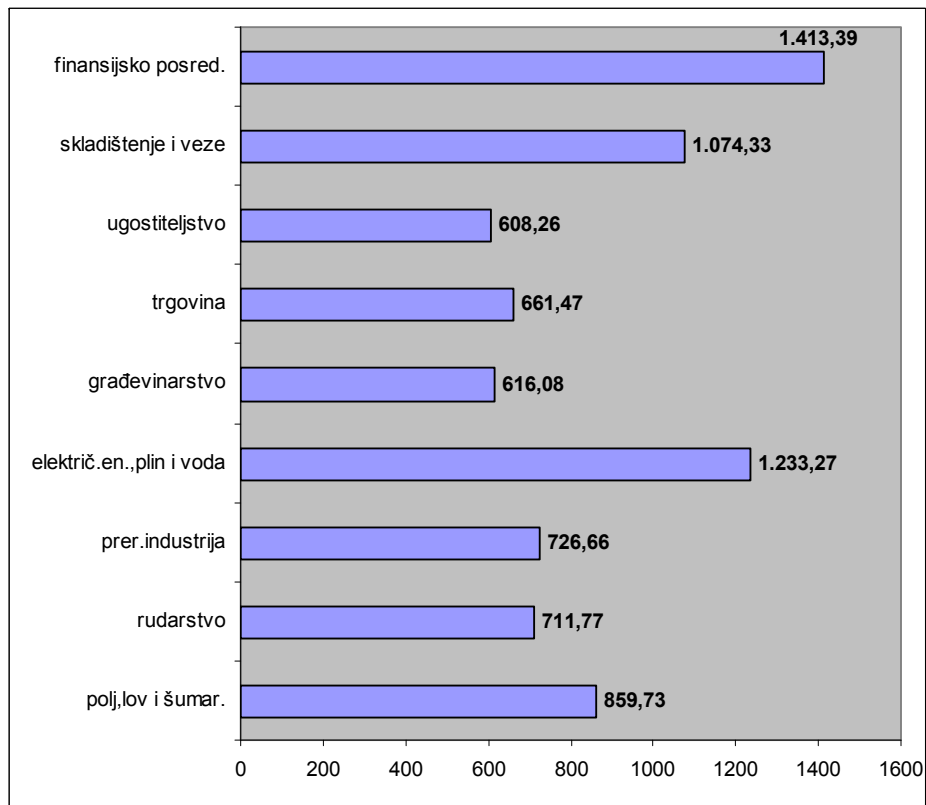
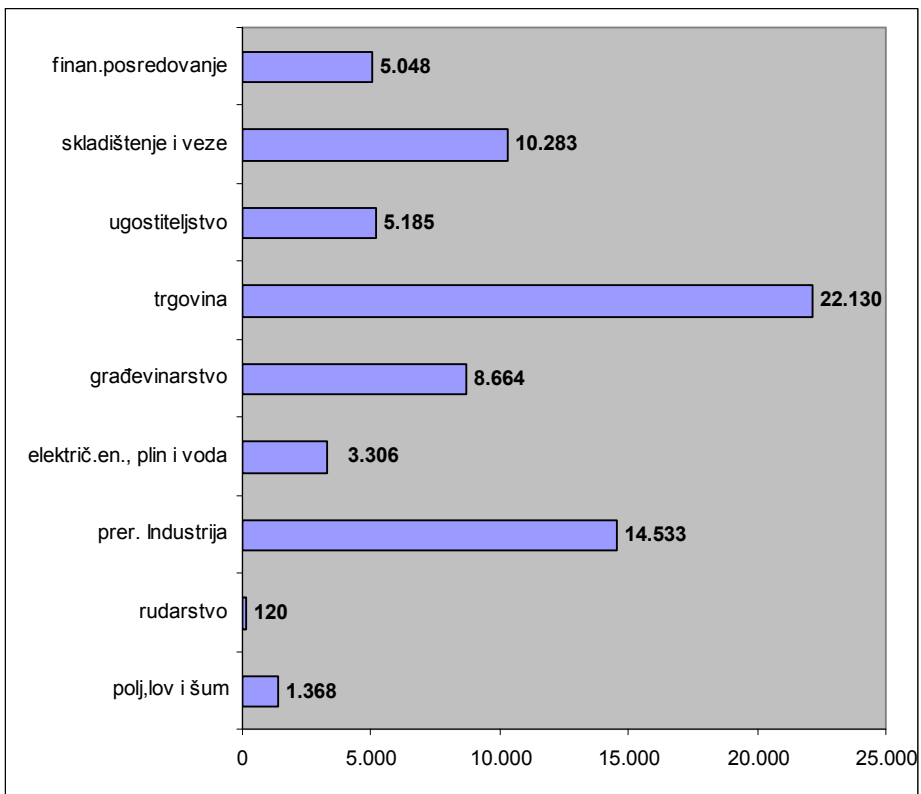
- Juli 2008. g. -

Broj zaposlenih radnika - ukupno u KS = 119.331

Prosječna neto plaća u Kantonu Sarajevo = 961,81 KM

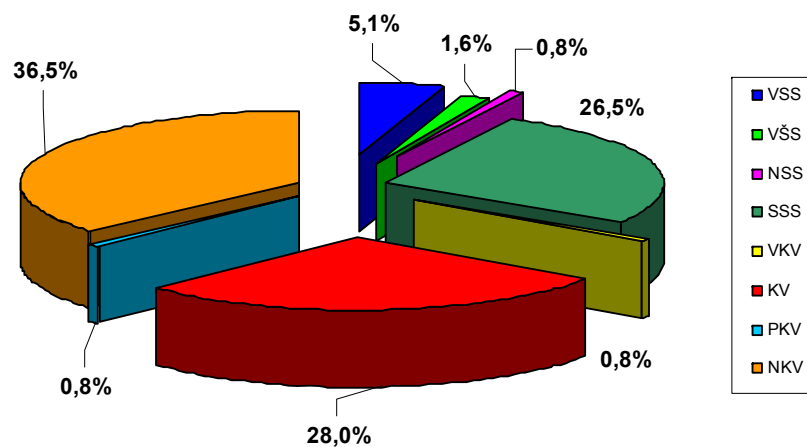
Od toga u privrednim djelatnostima 59,2 % ili 70.637

Index rasta prosječne neto plaće (I-VII 2008 / I-VII 2007) = 115,4



KADROVSKA STRUKTURA NEZAPOSLENIH OSOBA U KANTONU SARAJEVO*

- Juli 2008. g. -



<i>UKUPNO-KVALIFIKACIJE</i>	<i>VSS</i>	<i>VŠS</i>	<i>SSS</i>	<i>NSS</i>	<i>VKV</i>	<i>KV</i>	<i>PKV</i>	<i>NKV</i>
61.800	3171	966	16.350	494	481	17.287	492	22.559
100,0	5,1	1,6	26,5	0,8	0,8	28,0	0,8	36,5

- Podaci JU «Služba za zapošljavanje Kantona Sarajevo» Sarajevo

VANJSKOTRGOVINSKA RAZMJENA KANTONA SARAJEVO
period I – VII 2008.g.

