



PRIVREDNA KRETANJA U KANTONU SARAJEVO
januar- avgust 2007. godine
(osnovni indikatori)

Rb	E L E M E N T I		Kanton SA	F BiH	Uč. K/F
01	Index fizičkog obima industrijske proizvodnje	I-VIII 2007/ I-VIII 2006	132,1	111,9	-
02	Sumarstvo - proizvodnja šumskih sortimenata	I-VII 2007 u 000 m ³	90	1129	8,0
	index	I-VII 2007/ I-VII 2006	107,1	99,9	-
	- prodaja šumskih sortimenata	I-VII 2007 u 000 m ³	89	1105	8,0
	index	I-VII 2007/ I-VII 2006	108,5	101,2	-
03	Promet u trgovini na malo (sa PDV) ukupno	I-VIII 2007 u 000 KM	1.344.394	*2.930.681	-
	index	I-VIII 2007/ I-VIII 2006	123,9	*115,3	-
04	Građevinarstvo - index fizičkog obima građ. radova	I-VII 2007/ I-VII 2006	-	130,7	-
05	Saobraćaj - cestovni prevoz roba	I-VI 2007 u 000 t.	72	1.669	4,3
	index	I-VI 2007/ I-VI 2006	175,6	162,8	-
	- grad.-prigrad. prevoz putnika	I-VI 2007 u 000	59.558	72.251	79,1
	index	I-VI 2007/ I-VI 2006	71,6	77,3	-
	- prevoz putnika željeznicom	I-VII 2007 u 000	-	233	-
	index	I-VII 2007/ I-VII 2006	-	101,7	-
	- prevoz robe željeznicom	I-VII 2007 u 000 t.	-	3.959	-
	index	I-VII 2007/ I-VII 2006	-	105,6	-
06	Ugostiteljstvo - promet ukupno	I-VI 2007 u 000 KM	26.657	55.291	48,0
	index	I-VI 2007/ I-VI 2006	130,0	123,8	-
	Turizam - prihod ukupno	I-VIII 2007 u 000 KM	19.437,8	-	-
	index	I-VIII 2007/ I-VIII 2006	116,6	-	-
	- broj turista ukupno	I-VIII 2007	108.543	**126.323	-
	index	I-VIII 2007/ I-VIII 2006	129,1	**118,2	-
	odnos: domaći / strani u %		25/75	**44/56	-
	- broj noćenja ukupno	I-VIII 2007	215.293	**244.498	-
	index	I-VIII 2007/ I-VIII 2006	116,8	**110,1	-
	odnos: domaći / strani u %		23/77	**41/59	-
	Vanjskotrgovinska razmjena Ukupno	I-VIII 2007 u mil. KM	2.604,2	9.023,6	28,8
	index	I-VIII 2007/ I-VIII 2006	118,2	122,1	-
	Izvoz	I-VIII 2007 u mil. KM	473,7	2.807,3	16,9
	index	I-VIII 2007/ I-VIII 2006	122,4	122,7	-
	Uvoz	I-VIII 2007 u mil. KM	2.130,4	6.216,4	34,3
	index	I-VIII 2007/ I-VIII 2006	117,3	121,8	-
	Deficit	I-VIII 2007 u mil. KM	1.656,7	3.409,1	48,6
	index	I-VIII 2007/ I-VIII 2006	115,9	121,1	-
	Pokrivenost uvoza izvozom	I-VIII 2007	22,2	45,2	-
	Zaposleni radnici ukupno na kraju	VII 2007	101.012	407.885	24,7
	index	VII 2007/ VII 2006	105,6	104,6	-
	Nezaposleni radnici ukupno na kraju	VII 2007	66.316	370.410	17,9
	index	VII 2007/ VII 2006	97,4	103,9	-
	Stopa nezaposlenosti na kraju	VII 2007 u %	39,6	47,6	-
10	Neto plaće	VII 2007 u KM	833,21	660,12	126,2
	index	VII 2007/ VII 2006	109,8	109,7	-
	Cijene na malo	I-VIII 2007/ I-VIII 2006	101,0	101,6	-
	Od toga: - prehrambeni proizvodi	Ukupno	100,7	101,4	-
	- industrijski proizvodi	ukupno	100,9	101,3	-
	- usluge		101,9	102,9	-
	Troškovi života	I-VIII 2007/ I-VIII 2006	101,0	100,7	-
	Od toga: - robe	Ukupno	100,6	100,3	-
	- usluge	Ukupno	102,7	102,4	-
13.	Potrošačka korpa	u augustu 2007. u KM	494,23	500,18	98,8

Izvor: - Federalni zavod za statistiku, Zavod za informatiku i statistiku Kantona Sarajevo
- Vanjskotrgovinska Komora BiH

- *Trgovina u F BiH je prikazana za period I-VII 2007.
- **Turizam u F BiH je prikazan za period I-VII 2007.

DINAMIKA INDUSTRIJSKE PROIZVODNJE U KANTONU SARAJEVO
JANUAR - AVGUST 2007 / JANUAR - AVGUST 2006

- indexi -

Rast industrijske proizvodnje

- ukupno u Kantonu 132,1

1	proizvodnja hrane i pića	108,7
2	prerada kože, galanterije i obuće	106,9
3	prerar. drveta i proizvodnja proizv. od drveta	118,3
4	izdavačka i štamparska djelatnost	116,1
5	pr.proizvoda od gume i plastike	120,7
6	proizvodnja kemik. i kemijskih proizvoda	221,0
7	proizvodnja metala	154,0
8	proizv. proizvoda od metala osim mašina	146,4
9	proizvodnja mašina i uređaja	679,3
10	pr. kancelarijskih mašina i računara	139,1
11	pr. električnih mašina i aparata	113,6
12	pr. ostalih nemetalnih mineralnih proizvoda	104,2
13	pr. namještaja, prerađivačka industrija	152,5
14	pr. motornih voz., prikolica i poluprikolica	130,9

Pad industrijske proizvodnje

1	proizvodnja duhanskih proizvoda	96,6
2	proizvodnja tekstila	60,0
3	proizvodnja odjeće, dorada i bojenje krzna	74,0
4	pr. celuloze, papira i proizvoda od papira	36,1
5	pr. medic. preciz. optič. instrum. i satova	62,0
6	reciklaža	93,9

ZAPOSLENOST I PLAĆE U PRIVREDI KANTONA SARAJEVO

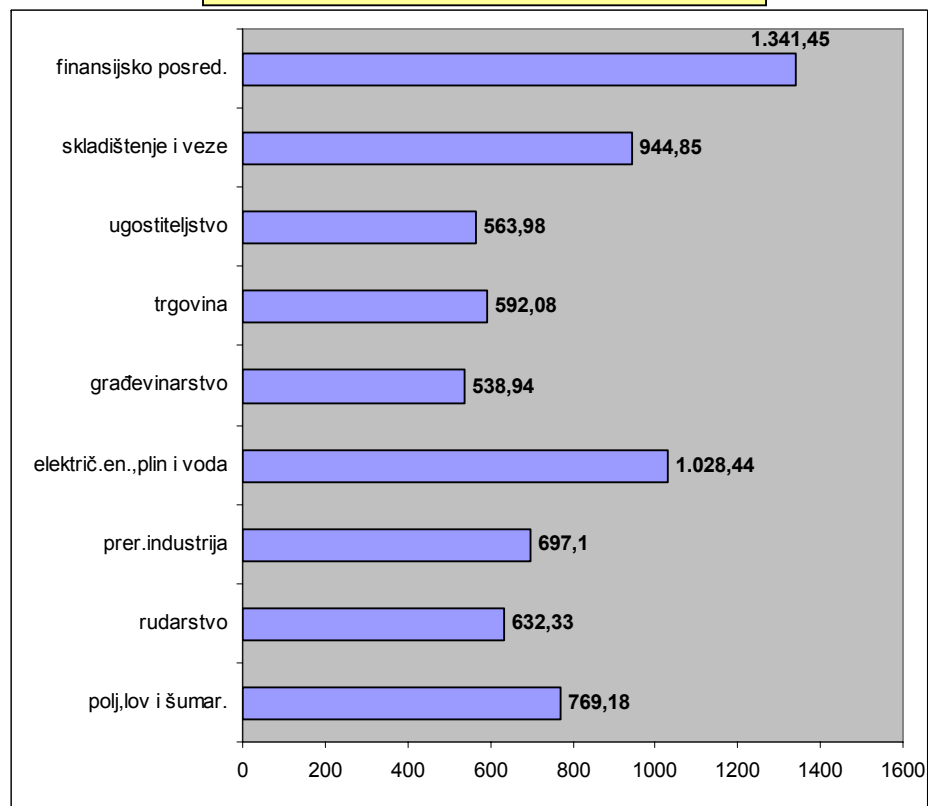
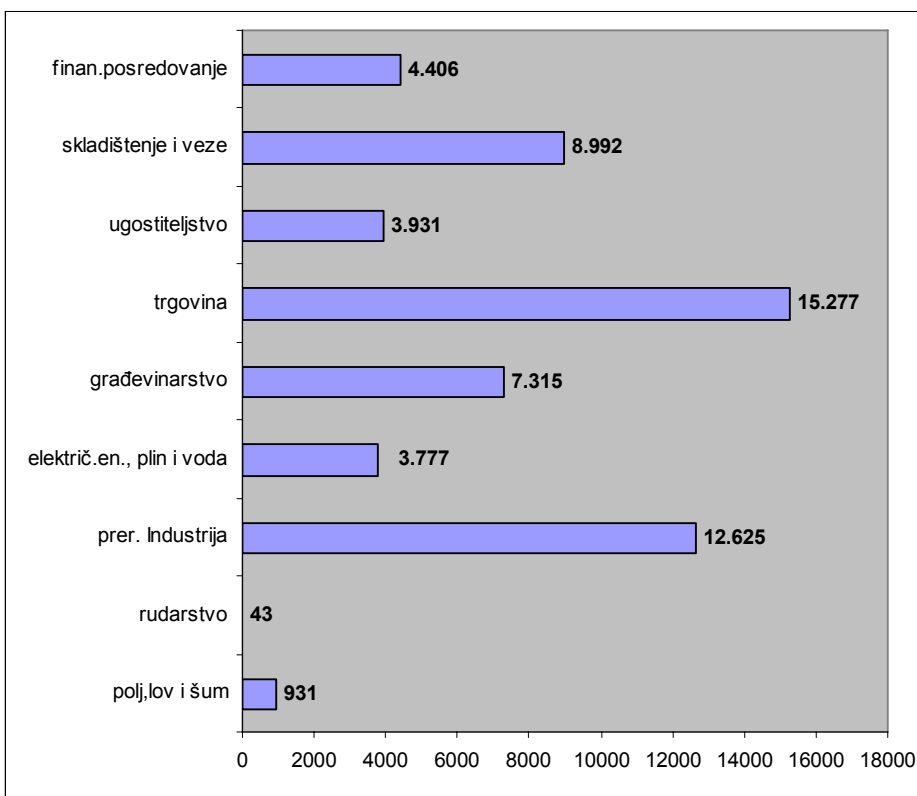
- Avgust 2007. g. -

Broj zaposlenih radnika - ukupno u KSA = 101.012

PRIVREDA 56,5% ili 57.297 uposlenih

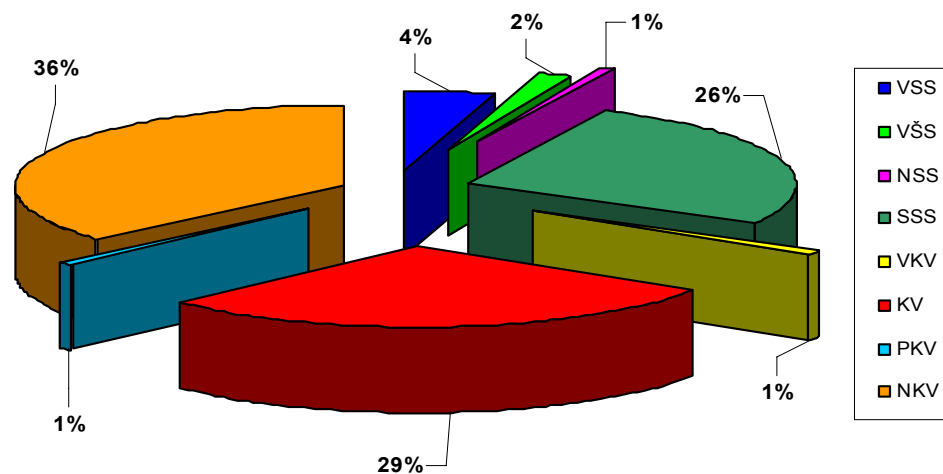
Prosječne neto plaće u privredi - u KM-

Prosjek u KSA = 833,21 KM



KADROVSKA STRUKTURA NEZAPOSLENIH OSOBA U KANTONU SARAJEVO*

- Avgust 2007. g. -



UKUPNO-KVALIFIKACIJE	VSS	VS	SSS	VKV	KV	PKV	NSS	NK
66.316	2.980	1.064	17.438	573	19.005	544	529	24.183

* Prema podacima JU «Služba za zapošljavanje Kantona Sarajevo»