



**PRIVREDNA KRETANJA U KANTONU SARAJEVO**  
**(Januar – Septembar 2012.godine)**  
**(osnovni indikatori – prvi podaci)**

Elementi	Pokazatelji	Jedinica mjere	Period	KS	FBiH	Učešće KS/FBiH
<b>INDUSTRIJA</b>						
Index fizičkog obima industrijske proizvodnje			I-IX 2012/I-IX 2011	<b>95,5</b>	<b>95,2</b>	
Index prerađivačke industrije			I-IX 2012/I-IX 2011	<b>94,9</b>	<b>97,3</b>	
<b>ŠUMARSTVO</b>						
proizvodnja šumskih sortimenata	ukupno	000 m <sup>3</sup>	I-VIII 2012	<b>98</b>	<b>1.287</b>	7,6
	index		I-VIII 2012/I-VIII 2011	119,5	98,8	
prodaja šumskih sortimenata	ukupno	000 m <sup>3</sup>	I-VIII 2012	<b>99</b>	<b>1.251</b>	7,9
	index		I-VIII 2012/I-VIII 2011	119,3	96,9	
<b>PROMET U TRGOV. NA MALO (sa PDV-om)</b>						
<b>(pretežna djelatnost)</b>	ukupno	000 KM	I-IX 2012	<b>2.347.755</b>	<b>4.806.603</b>	
	index		I-IX 2012/I-IX 2011	102,0	<b>105,0</b>	
<b>GRAĐEVINARSTVO U FBiH</b>						
Građevinarstvo ind fiz.ob.radova	∅		I-VIII 2012/I-VIII 2011		<b>102,3</b>	
<b>SAOBRAĆAJ</b>						
cestovni prevoz roba	ukupno	000 t	I-VI 2012	<b>36</b>	<b>2.050</b>	1,8
	index		I-VI 2012/I-VI 2011	94,7	122,5	
gradski-prigradski prevoz putnika	ukupno	hilj.	I-VI 2012	<b>55.575</b>	<b>67.549</b>	82,3
	index		I-VI 2012/I-VI 2011	95,6	95,2	
<b>UGOSTITELJSTVO</b>						
promet	ukupno	000 KM	I-VI 2012	<b>33.940</b>	<b>75.741</b>	44,8
	index		I-VI 2012/I-VI 2011	112,8	115,6	
<b>TURIZAM</b>						
broj turista	ukupno		I-IX 2012	<b>208.754</b>	<b>333.168</b>	
	index		I-IX 2012/I-IX 2011	120,7	<b>115,2</b>	
odnos domaći/strani		%		20/80	<b>33/67</b>	
broj noćenja	ukupno		I-IX 2012	<b>401.101</b>	<b>681.777</b>	
	index		I-IX 2012/I-IX 2011	123,0	<b>115,6</b>	
odnos domaći/strani		%		20/80	<b>32/68</b>	
<b>VANJSKA TRGOVINA</b>						
Vanjskotrgovinska razmjena	ukupno	mil.KM	I-IX 2012	<b>3.044</b>	<b>11.183</b>	27,2
	index		I-IX 2012/I-IX 2011	100,0	97,3	
Izvoz	ukupno	mil.KM	I-IX 2012	<b>625</b>	<b>4.044</b>	15,5
	index		I-IX 2012/I-IX 2011	97,8	96,4	
Uvoz	ukupno	mil.KM	I-IX 2012	<b>2.419</b>	<b>7.139</b>	33,9
	index		I-IX 2012/I-IX 2011	100,6	97,9	
Deficit/Saldo	ukupno	mil.KM	I-IX 2012	<b>-1.794</b>	<b>-3.095</b>	58,0
	index		I-IX 2012/I-IX 2011	101,7	99,8	
Pokrivenost uvoza izvozom	ukupno	%	I-IX 2012	<b>25,8</b>	<b>56,6</b>	
<b>ZAPOSLENOST/NEZAPOSLENOST</b>						
Zaposleni radnici (podaci JU SZKS)	ukupno		IX 2012	<b>129.987</b>	<b>436.899</b>	
	index		IX 2012/IX 2011	96,7	<b>99,2</b>	
Nezaposlena lica (podaci FZZ)	ukupno		IX 2012	<b>71.906</b>	<b>381.329</b>	18,9
	index		IX 2012/IX 2011	104,8	103,7	
Stopa nezaposlenosti		%	IX 2012	<b>35,6</b>		
<b>PLAĆE</b>						
Neto plaće	∅	KM	VIII 2012	<b>1.022,98</b>	<b>836,13</b>	122,3
	index		VIII 2012/VIII 2011	101,9	101,1	
<b>CIJENE</b>						
Indexi cijena proizvođača industrijskih proizvoda	index		I-IX 2012/I-IX 2011		<b>102,2</b>	
Indexi potrošačkih cijena	index		I-IX 2012/I-IX 2011		<b>102,1</b>	
<b>INVESTICIJE</b>						
BDP tekuće cijene		000 KM	2011		<b>16.208.088</b>	
BDP/pc		KM	2011		<b>5.655</b>	
Ostvarene investicije		000 KM	2011		<b>2.855.770</b>	

Izvor: Aktuelni podaci Federalnog zavoda za statistiku, Zavoda za informatiku i statistiku Kantona Sarajevo, JU Služba za zapošljavanje KS  
\* Od 2012 godine u ukupan broj zaposlenih lica prema djelatnostima ne ubrajaju se djelatnosti: privatna domaćinstva sa zaposlenim osobama (P) i eksteritorijalne organizacije i tijela (Q).

*Podaci o trgovini i turizmu za FBiH odnose se na period I-VIII 2012.godine; br.zaposlenih u FBiH odnosi se na august 2012.godine.*

**DINAMIKA INDUSTRIJSKE PROIZVODNJE U KANTONU SARAJEVO**  
**I-IX 2012 / I-IX 2011**  
**- indexi -**

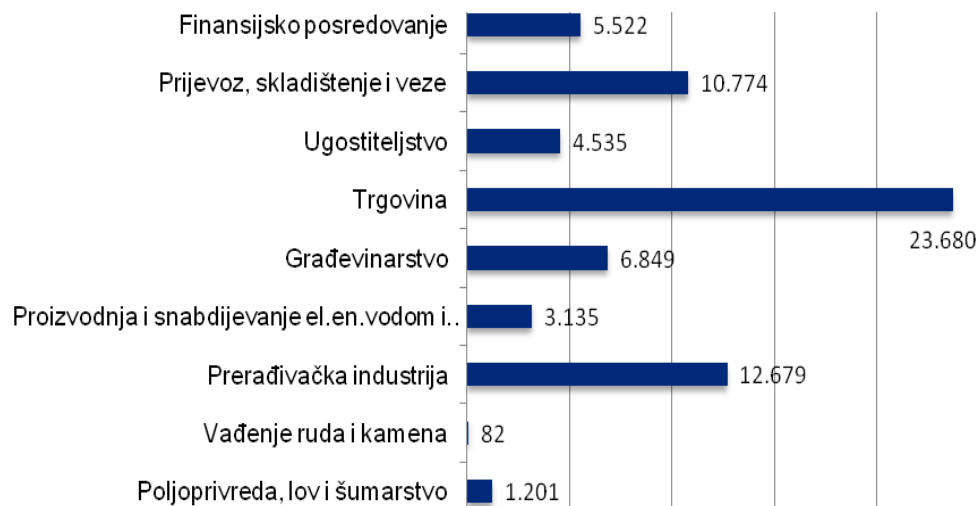
GLAVNE INDUSTRIJSKE GRUPACIJE	INDEX
Energija	99,6
Intermedijarni proizvodi, osim energije	98,9
Kapitalni proizvodi	83,4
Trajni proizvodi za široku potrošnju	90,3
Netrajni proizvodi za široku potrošnju	101,4

PAD PROIZVODNJE	INDEX	RAST PROIZVODNJE	INDEX
Proizvodnja prehrambenih proizvoda i pića	<b>94,7</b>	Proizvodnja hemikalija i hemijskih proizvoda	<b>109,4</b>
Proizvodnja duhanskih proizvoda	<b>87,6</b>	Proizvodnja proizvoda od gume i plastičnih masa	<b>138,7</b>
Proizvodnja tekstila	<b>70,8</b>	Proizvodnja medicinskih, preciznih, optičkih instrumenata, satova	<b>135,5</b>
Proizvodnja odjevnih predmeta; dorada i bojenje krzna	<b>80,3</b>	Proizvodnja motornih vozila, prikolica i poluprikolica	<b>103,2</b>
Štavljenje i obrada kože	<b>91,3</b>		
Prerada drveta i proizvoda od drveta osim namještaja	<b>97,9</b>		
Proizvodnja celuloze, papira i proizvoda od papira	<b>0,0</b>		
Izdavačka djelatnost, štampanje i umnožavanje snimljenih zapisa	<b>90,5</b>		
Proizvodnja koksa, derivata nafte i nuklearnog goriva	<b>81,8</b>		
Proizvodnja ostalih proizvoda od nemetalnih minerala	<b>90,6</b>		
Proizvodnja baznih metala	<b>70,0</b>		
Proizvodnja metalnih proizvoda, osim mašina i opreme	<b>94,3</b>		
Proizvodnja mašina i uređaja, d.n.	<b>30,9</b>		
Proizvodnja kancelarijskih mašina i računara	<b>48,5</b>		
Proizvodnja električnih mašina i aparata, d.n.	<b>70,1</b>		
Proizvodnja namještaja, ostala prerađivačka industrija, d.n.	<b>90,3</b>		
Reciklaža	<b>99,3</b>		

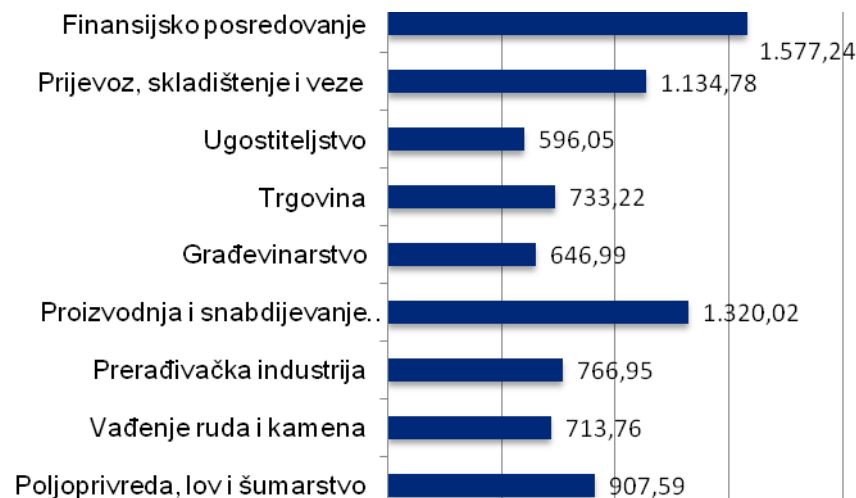
## ZAPOSLENOST I PLAĆE U PRIVREDI KANTONA SARAJEVO - Septembar/August 2012 god.

- Broj zaposlenih radnika (septembar 2012.god.) ukupno u KS = 129.987\*
- Od toga u privrednim djelatnostima 52,7% ili 68.457
- Prosječna neto plaća (august 2012.god.) u Kantonu Sarajevo = 1.022,98 KM
- Stopa rasta/pada prosječne neto plaće u KS (VIII 2012/VIII 2011) = 1,9%

### Broj zaposlenih u Kantonu Sarajevo u privrednim djelatnostima (Septembar 2012 )



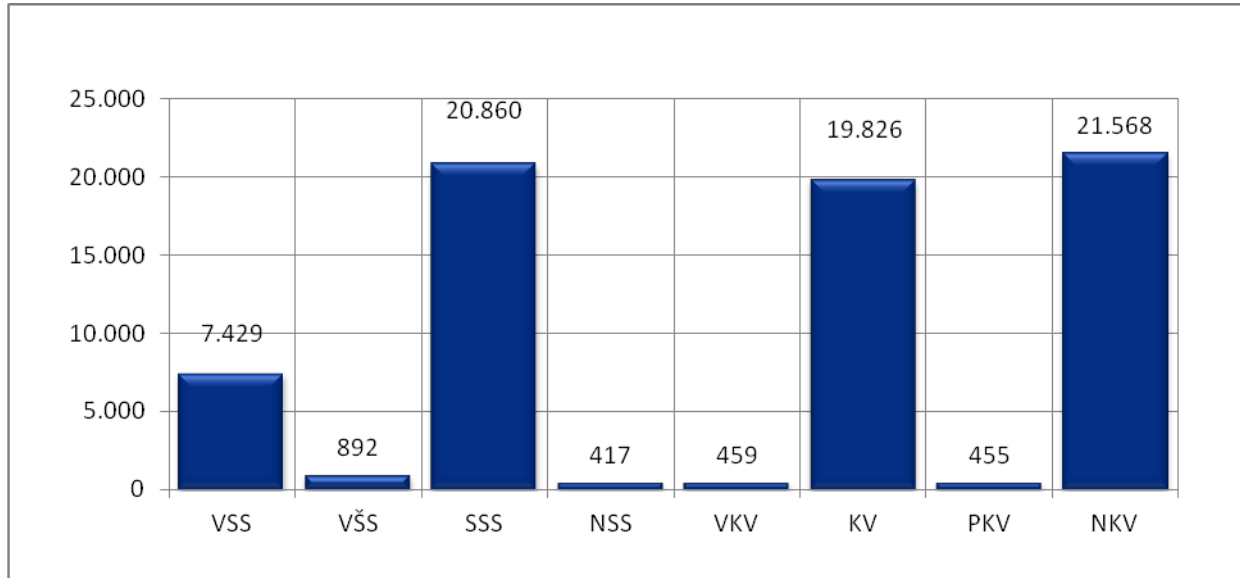
### Prosječne neto plaće (u KM) u Kantonu Sarajevo u privrednim djelatnostima (August 2012 )



\* Od 2012 godine u ukupan broj zaposlenih lica prema djelatnostima ne ubrajaju se djelatnosti: privatna domaćinstva sa zaposlenim osobama (P) i eksteritorijalne organiz. i tijela (Q).

## KADROVSKA STRUKTURA NEZAPOSLENIH OSOBA U KANTONU SARAJEVO\*

- Septembar 2012. god. -



	UKUPNO	VSS	VŠS	SSS	NSS	VKV	KV	PKV	NKV
<b>UČEŠĆE %</b>	<b>71.906</b>	7.429	892	20.860	417	459	19.826	455	21.568
	<b>100,0</b>	10,3	1,2	29,0	0,6	0,6	27,6	0,6	30,0

\*Podaci JU Služba za zapošljavanje KS

## VANJSKOTRGOVINSKA RAZMJENA I-IX 2012

