



PRIVREDNA KRETANJA U KANTONU SARAJEVO
Januar - Septembar 2008. godine

(osnovni indikatori)

Rb	E L E M E N T I			Kanton SA	F BiH	Uč. K/F	
01	Index fizičkog obima industrijske proizvodnje I-IX 2008/ I-IX 2007			118,2	106,5	-	
02	Šumarstvo - proizvodnja šumskih sortimenata	I-VIII 2008	u 000 m ³	102	1.367	7,5	
	Index rasta	I-VIII 2008 / I-VIII 2007		95,3	100,0	-	
	- prodaja šumskih sortimenata	I-VIII 2008	u 000 m ³	101	1.350	7,5	
	index	I-VIII 2008 / I-VIII 2007		94,4	100,0	-	
03	Promet u trgovini na malo (sa PDV) ukupno	I-IX 2008	u 000 KM	1.997.254	4.186.401*	-	
	index	I-IX 2008 / I-IX 2007		129,6	120,1	-	
04	Građevinarstvo index fizič. obima radova ØI-VIII 08/07	nema podataka za kantone		-	139,0	-	
05	Saobraćaj - cestovni prevoz roba	I-VI 2008	u 000 t.	51	1.730	2,9	
	index	I-VI 2008 / I-VI 2007		69,9	102,2	-	
	- grad.-prigrad. prevoz putnika	I-VI 2008	u 000	57.664	74.120	77,8	
	index	I-VI 2008 / I-VI 2007		96,8	98,5	-	
06	Ugostiteljstvo - promet ukupno	I-VI 2008	u 000 KM	34.994	66.269	51,3	
	index	I-VI 2008 / I-VI 2007		132,1	116,9	-	
07	Turizam	- prihod ukupno	I-IX 2008	u 000 KM	24.236	-	-
		index	I-IX 2008 / I-IX 2007		107,5	-	-
		- broj turista ukupno	I-IX 2008		125.704	244.245*	-
		index	I-IX 2008 / I-IX 2007		101,1	104,7	-
		odnos: domaći / strani	u %		25/75	40/60	-
		- broj noćenja ukupno	I-IX 2008		248.908	533.019*	-
		index	I-IX 2008 / I-IX 2007		101,1	103,4	-
	odnos: domaći / strani	u %		24/76	37,9	-	
08	Vanjskotrgovinska razmjena Ukupno	I-IX 2008	u mil. KM	3.871	12.267	31,6	
	index	I-IX 2008 / I-IX 2007		130,0	119,9	-	
	Izvoz	I-IX 2008	u mil. KM	606,0	3.586	16,9	
	index	I-IX 2008 / I-IX 2007		112,4	112,7	-	
	Uvoz	I-IX 2008	u mil. KM	3.265	8.681	37,6	
	index	I-IX 2008 / I-IX 2007		133,9	123,1	-	
	Deficit / Saldo	I-IX 2008	u mil. KM	2.659	5.095	52,2	
index	I-IX 2008 / I-IX 2007		139,9	131,6	-		
	Pokrivenost uvoza izvozom	I-IX 2008	u %	18,6	41,3	-	
09	Zaposleni radnici ukupno na kraju	VIII 2008		119.271	433.049	27,6	
	index	VIII 2008 / VIII 2007		118,1	109,0	-	
	Nezaposleni radnici ukupno na kraju	VIII 2008		61.457	338.111	18,2	
	index	VIII 2008 / VIII 2007		92,8	91,4	-	
	Stopa nezaposlenosti na kraju	VIII 2008	u %	34,0	43,8	-	
10	Neto plaće - Ø	VIII 2008.	u KM	955,91	759,11	125,9	
	index	VIII 2008 / VIII 2007		114,2	113,6	-	
11	Indeksi cijena proizvođača industrijskih proizvoda	I-IX 2008/ I-IX 2007		-	107,4	-	
12.	Indeksi potrošačkih cijena	I-IX 2008/ I-IX 2007		-	108,3	-	

- Izvor: - Federalni zavod za statistiku-Bilten br. 10, i Zavod za informatiku i statistiku Kantona Sarajevo, Bilten br.9

* Podaci za period I-VIII 2008.

DINAMIKA INDUSTRIJSKE PROIZVODNJE U KANTONU SARAJEVO
I – IX 2008 / I – IX 2007

- indexi -

Rast industrije – ukupno	118,2
Rast prerađivačke industrije	117,4
- po granama:	
1 proizvodnja hrane i pića	106,1
2 proizvodnja odjeće, dorada i bojenje krzna	154,8
3 prerada kože, izrada galanterije i obuće	114,0
4 proizv. celuloze i papira	145,5
5 izdavačko-štamparska djelatnost	103,9
6 proizvodnja kemikalija i kemijskih proizvoda	153,1
7 proizvodnja ostalih nemetalnih miner. pr.	116,3
8 proizvodnja metala	115,7
9 proizvodnja proizv. od metala	143,8
10 proizvodnja električnih mašina i aparata	103,7
11 pr. medicinskih preciznih optičkih instrumenata	171,3
12 proizvodnja motornih vozila, prikol. i poluprikolica	125,1

Dinamika glavnih industrijskih grupacija	
1. Energija	125,1
2. Intermedijarni proizvodi, osim energije	106,0
3. Kapitalni proizvodi	124,0
4. Trajni proizvodi za široku potrošnju	68,8
5. Netrajni proizvodi za široku potrošnju	118,7

Pad proizvodnje u:	
1 proizvodnji duhanskih proizvoda	97,3
2 proizvodnji tekstila	57,9
3 proizvodnji drveta osim namještaja	84,8
4 proizvodnji proizvoda od gume i plastike	97,5
5 proizvodnji mašina i uređaja	63,3
6 proizvodnji kancelarijskih mašina i računara	93,4
7 proizvodnji namještaja	68,8
8 reciklaži	93,8

ZAPOSLENOST I PLAĆE U PRIVREDI KANTONA SARAJEVO

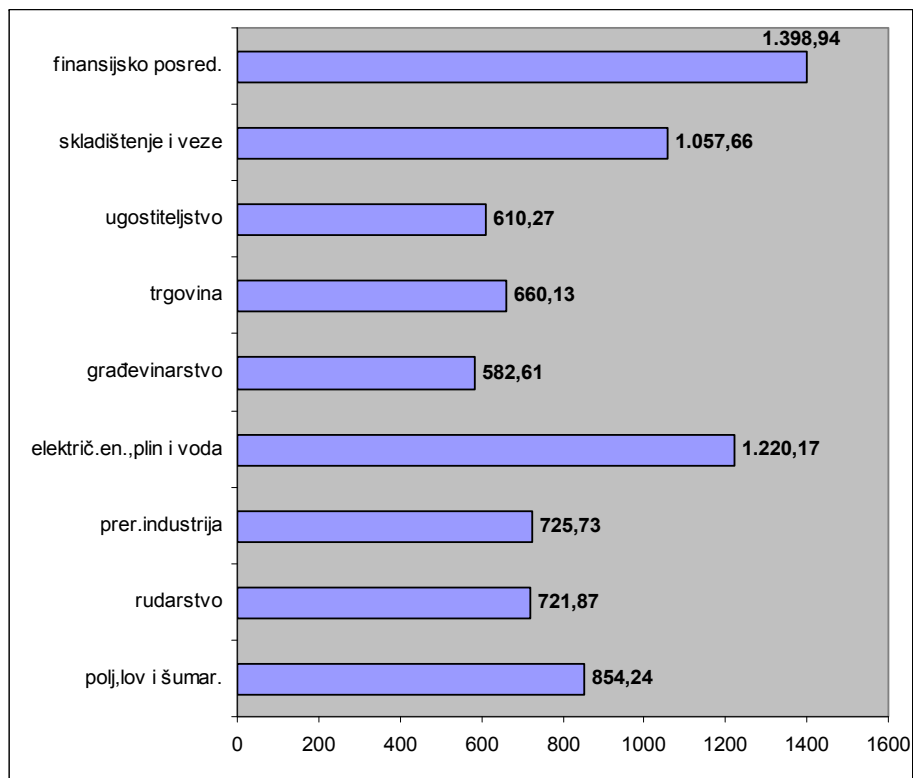
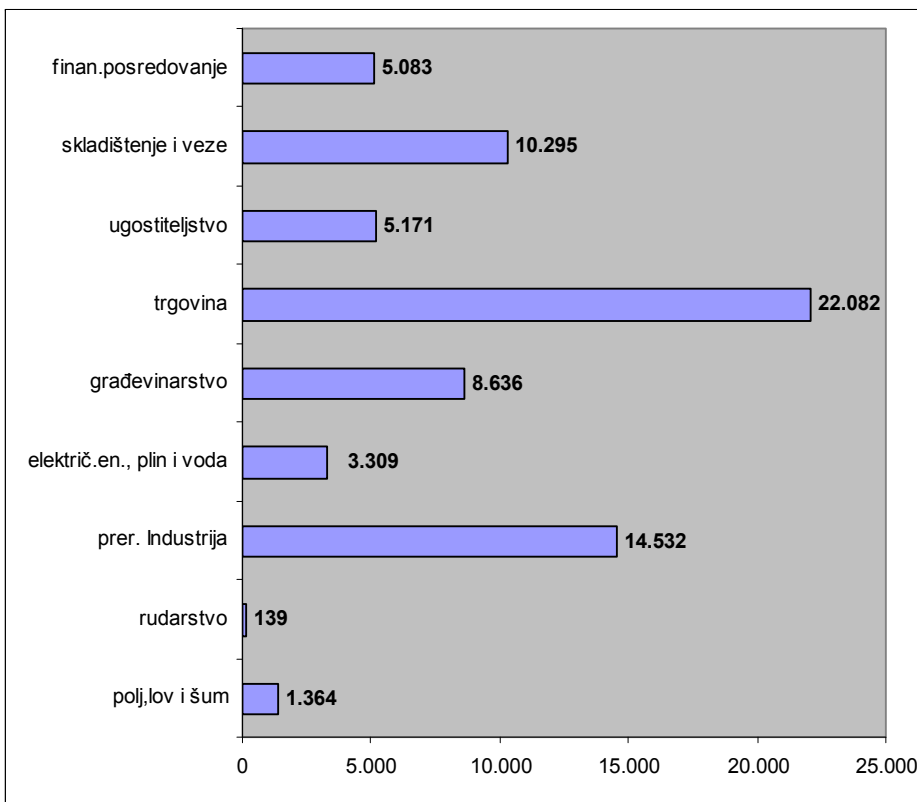
- Avgust 2008. g. -

Broj zaposlenih radnika - ukupno u KS = 119.271

Prosječna neto plaća u Kantonu Sarajevo = 955,91 KM

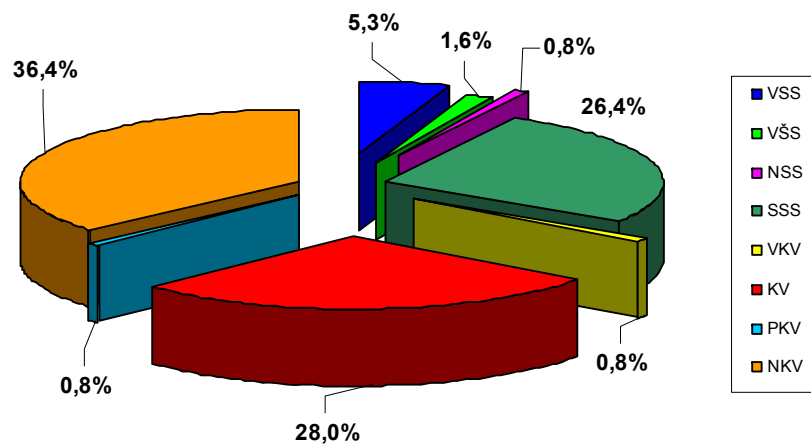
Od toga u privrednim djelatnostima 59,2 % ili 70.511

Index rasta prosječne neto plaće (I-VIII 2008 / I-VIII 2007) = 114,2



KADROVSKA STRUKTURA NEZAPOSLENIH OSOBA U KANTONU SARAJEVO*

- Avgust 2008. g. -



<i>UKUPNO-KVALIFIKACIJE</i>	<i>VSS</i>	<i>VŠS</i>	<i>SSS</i>	<i>NSS</i>	<i>VKV</i>	<i>KV</i>	<i>PKV</i>	<i>NKV</i>
61.800	3.249	989	16.216	492	489	17.184	492	22.346
100,0	5,3	1,6	26,4	0,8	0,8	27,9	0,8	36,4

- Podaci JU «Služba za zapošljavanje Kantona Sarajevo» Sarajevo

VANJSKOTRGOVINSKA RAZMJENA KANTONA SARAJEVO period I – IX 2008.g.

