



PRIVREDNA KRETANJA U KANTONU SARAJEVO
januar- septembar 2007. godine
(osnovni indikatori)

Rb	E L E M E N T I		Kanton SA	F BiH	Uč. K/F
01	Index fizičkog obima industrijske proizvodnje	I-IX 2007/ I-IX 2006	129,5	111,6	-
02	Sumarstvo - proizvodnja šumskih sortimenata	I-VIII 2007 u 000 m ³	107	1.363	7,8
	index	I-VIII 2007/ I-VIII 2006	107,0	100,3	-
	- prodaja šumskih sortimenata	I-VIII 2007 u 000 m ³	107	1.348	7,9
	index	I-VIII 2007/ I-VIII 2006	109,2	101,6	-
03	Promet u trgovini na malo (sa PDV) ukupno	I-IX 2007 u 000 KM	1.540.675	*3.470.527	-
	index	I-IX 2007/ I-IX 2006	124,9	*115,0	-
04	Građevinarstvo - index fizičkog obima građ. radova	I-VIII 2007/ I-VIII 2006	-	129,2	-
05	Saobraćaj - cestovni prevoz roba	I-VI 2007 u 000 t.	72	1.669	4,3
	index	I-VI 2007/ I-VI 2006	175,6	162,8	-
	- grad.-prigrad. prevoz putnika	I-VI 2007 u 000	59.558	72.251	79,1
	index	I-VI 2007/ I-VI 2006	71,6	77,3	-
	- prevoz putnika željeznicom	I-VIII 2007 u 000	-	273	-
	index	I-VIII 2007/ I-VIII 2006	-	99,6	-
	- prevoz robe željeznicom	I-VIII 2007 u 000 t.	-	4.563	-
	index	I-VIII 2007/ I-VIII 2006	-	105,5	-
06	Ugostiteljstvo - promet ukupno	I-VI 2007 u 000 KM	26.657	55.291	48,0
	index	I-VI 2007/ I-VI 2006	130,0	123,8	-
	Turizam - prihod ukupno	I-IX 2007 u 000 KM	22.537,4	-	-
	index	I-IX 2007/ I-IX 2006	-	-	-
	- broj turista ukupno	I-IX 2007	124.231	**233.314	-
	index	I-IX 2007/ I-IX 2006	128,1	**117,9	-
	odnos: domaći / strani u %		25/75	**40/60	-
	- broj noćenja ukupno	I-IX 2007	246.396	**515.370	-
	index	I-IX 2007/ I-IX 2006	116,2	**111,1	-
	odnos: domaći / strani u %		23/77	**37/63	-
	Vanjskotrgovinska razmjena Ukupno	I-IX 2007 u mil. KM	2.604,2	9.023,6	28,8
	index	I-IX 2007/ I-IX 2006	118,2	122,1	-
	Izvoz	I-IX 2007 u mil. KM	473,7	2.807,3	16,9
	index	I-IX 2007/ I-IX 2006	122,4	122,7	-
	Uvoz	I-IX 2007 u mil. KM	2.130,4	6.216,4	34,3
	index	I-IX 2007/ I-IX 2006	117,3	121,8	-
	Deficit	I-IX 2007 u mil. KM	1.656,7	3.409,1	48,6
	index	I-IX 2007/ I-IX 2006	115,9	121,1	-
	Pokrivenost uvoza izvozom	I-IX 2007	22,2	45,2	-
	Zaposleni radnici ukupno na kraju	VIII 2007	100.956	408.343	24,7
	index	VIII 2007/ VIII 2006	105,7	104,7	-
	Nezaposleni radnici ukupno na kraju	VIII 2007	66.218	369.886	17,9
	index	VIII 2007/ VIII 2006	97,0	103,5	-
	Stopa nezaposlenosti na kraju	VIII 2007 u %	39,6	47,6	-
10	Neto plaće	VIII 2007 u KM	837,36	668,16	125,3
	index	VIII 2007/ VIII 2006	108,9	110,2	-
	Cijene na malo	I-IX 2007/ I-IX 2006	101,2	101,6	-
	Od toga: - prehrambeni proizvodi Ukupno		101,4	101,9	-
	- industrijski proizvodi ukupno		100,8	101,3	-
	- usluge		101,9	102,8	-
	Troškovi života	I-IX 2007/ I-IX 2006	101,1	100,8	-
	Od toga: - robe Ukupno		100,8	100,5	-
	- usluge Ukupno		102,6	102,3	-
13.	Potrošačka korpa	u septembar 2007. u KM	512,29	516,85	99,1

Izvor: - Federalni zavod za statistiku, Zavod za informatiku i statistiku Kantona Sarajevo
- Vanjskotrgovinska Komora BiH

- *Trgovina u F BiH je prikazana za period I-VIII 2007.
- **Turizam u F BiH je prikazan za period I-VIII 2007.

DINAMIKA INDUSTRIJSKE PROIZVODNJE U KANTONU SARAJEVO
JANUAR - SEPTEMBAR 2007 / JANUAR - SEPTEMBAR 2006

- indexi -

Rast industrijske proizvodnje

- ukupno u Kantonu 129,5

1	proizvodnja hrane i pića	109,6
2	prerada kože, galanterije i obuće	110,4
3	prerar. drveta i proizvodnja proizv. od drveta	123,8
4	izdavačka i štamparska djelatnost	118,3
5	pr.proizvoda od gume i plastike	141,9
6	proizvodnja kemik. i kemijskih proizvoda	207,3
7	proizvodnja metala	114,4
8	proizv. proizvoda od metala osim mašina	148,2
9	proizvodnja mašina i uređaja	833,3
10	pr. kancelarijskih mašina i računara	195,7
11	pr. električnih mašina i aparata	112,5
12	pr. ostalih nemetalnih mineralnih proizvoda	108,4
13	pr. namještaja, prerađivačka industrija	143,9
14	pr. motornih voz., prikolica i poluprikolica	133,1

Pad industrijske proizvodnje

1	proizvodnja duhanskih proizvoda	95,5
2	proizvodnja tekstila	53,7
3	proizvodnja odjeće, dorada i bojenje krzna	79,9
4	pr. celuloze, papira i proizvoda od papira	38,9
5	pr. medic. preciz. optič. instrum. i satova	54,5
6	reciklaža	95,8

ZAPOSLENOST I PLAĆE U PRIVREDI KANTONA SARAJEVO

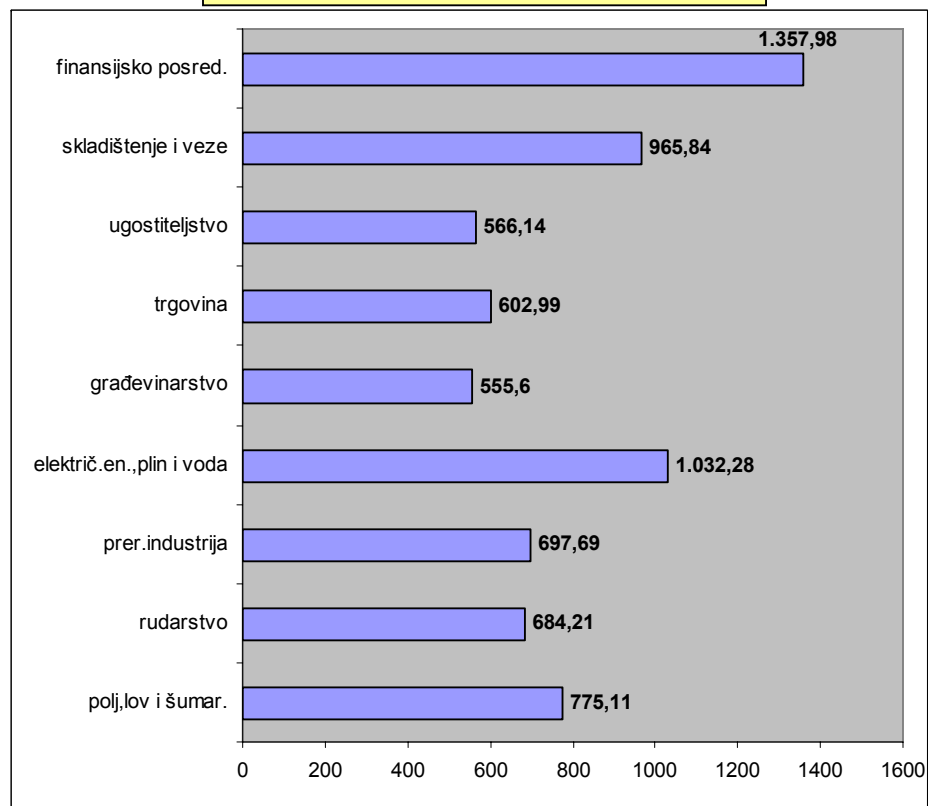
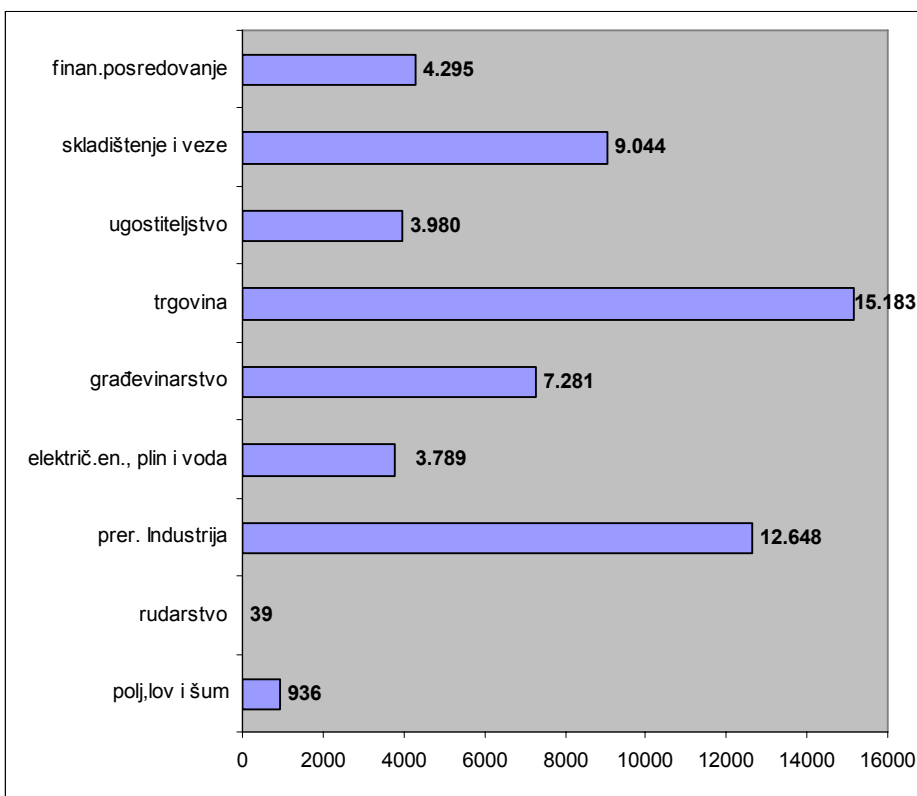
- Avgust 2007. g. -

Broj zaposlenih radnika - ukupno u KSA = 100.956

PRIVREDA 56,6% ili 57.195 uposlenih

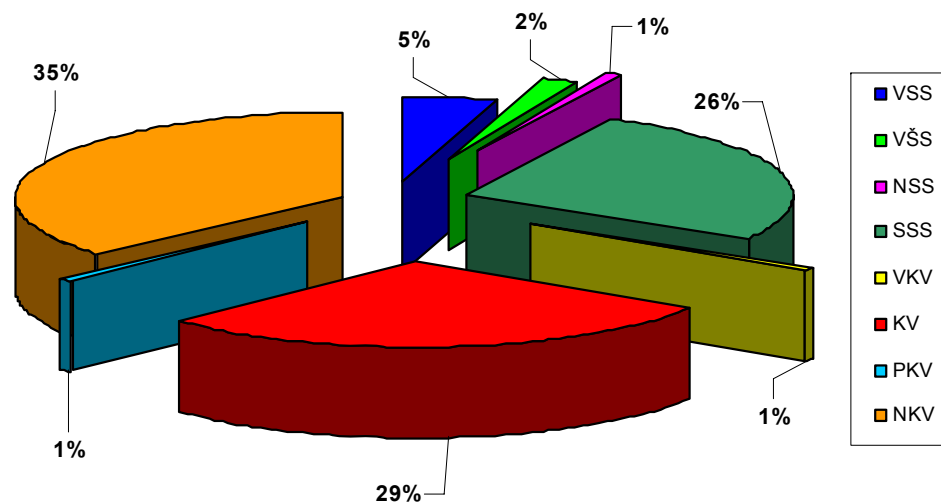
Prosječne neto plaće u privredi - u KM-

Prosjek u KSA = 837,36 KM



KADROVSKA STRUKTURA NEZAPOSLENIH OSOBA U KANTONU SARAJEVO*

- A v g u s t 2007. g. -



UKUPNO-KVALIFIKACIJE	VSS	VS	SSS	VKV	KV	PKV	NSS	NK
66.218	3.087	1.079	17.407	572	18.925	535	531	24.082

* Prema podacima JU «Služba za zapošljavanje Kantona Sarajevo»