



PRIVREDNA KRETANJA U KANTONU SARAJEVO
(Januar – April 2012.godine)
(osnovni indikatori – prvi podaci)

Elementi	Pokazatelji	Jedinica mjere	Period	KS	FBiH	Učešće KS/FBiH
INDUSTRIJA						
Index fizičkog obima industrijske proizvodnje	index		I-IV 2012/I-IV 2011	92,0	91,9	
Index prerađivačke industrije	index		I-IV 2012/I-IV 2011	88,5	94,1	
ŠUMARSTVO						
proizvodnja šumskih sortimenata	ukupno	000 m ³	I-III 2012	27	301	9,0
	index		I-III 2012/I-III 2011	108,0	74,1	
prodaja šumskih sortimenata	ukupno	000 m ³	I-III 2012	21	241	8,7
	index		I-III 2012/I-III 2011	95,4	71,5	
PROMET U TRGOV. NA MALO (sa PDV-om)						
(pretežna djelatnost)	ukupno	000 KM	I-IV 2012	947.489	1.518.678	
	index		I-IV 2012/I-IV 2011	101,5	107,2	
GRAĐEVINARSTVO U FBiH						
Građevinarstvo ind fiz.ob.radova	Ø		I-III 2012/I-III 2011		105,3	
SAOBRAĆAJ						
cestovni prevoz roba	ukupno	000 t	I-XII 2011	63	3.330	1,9
	index		I-XII 2011/I-XII 2010	73,3	101,4	
gradski-prigradski prevoz putnika	ukupno	hilj.	I-XII 2011	112.966	137.258	82,3
	index		I-XII 2011/I-XII 2010	96,5	95,3	
UGOSTITELJSTVO						
promet	ukupno	000 KM	I-XII 2011	60.606	139.942	43,3
	index		I-XII 2011/I-XII 2010	92,5	99,3	
TURIZAM						
broj turista	ukupno		I-IV 2012	65.123	74.928	
	index		I-IV 2012/I-IV 2011	114,6	114,4	
odnos domaći/strani		%		28/72	47/53	
broj noćenja	ukupno		I-IV 2012	121.687	143.745	
	index		I-IV 2012/I-IV 2011	117,3	121,3	
odnos domaći/strani		%		26/74	44/56	
VANJSKA TRGOVINA*						
Vanjskotrgovinska razmjena	ukupno	mil.KM	I-IV 2012	1.336	4.747	28,1
	index		I-IV 2012/I-IV 2011	98,8	96,0	
Izvoz	ukupno	mil.KM	I-IV 2012	204	1.624	12,6
	index		I-IV 2012/I-IV 2011	90,3	89,3	
Uvoz	ukupno	mil.KM	I-IV 2012	1.132	3.123	36,2
	index		I-IV 2012/I-IV 2011	98,7	99,9	
Deficit/Saldo	ukupno	mil.KM	I-IV 2012	928	1.499	61,9
	index		I-IV 2012/I-IV 2011	115,3	114,5	
Pokrivenost uvoza izvozom	ukupno	%	I-IV 2012	18,0	52,0	
ZAPOSLENOST/NEZAPOSLENOST						
Zaposleni radnici	ukupno		IV 2012	133.282	437.479	
	index		IV 2012/IV 2011	97,7	99,4	
Nezaposlena lica	ukupno		IV 2012	70.477	373.372	18,9
	index		IV 2012/IV 2011	101,4	101,8	
Stopa nezaposlenosti		%	IV 2012	34,6		
PLAĆE						
Neto plaće	Ø	KM	III 2012	1.003.07	828.24	120,7
	index		III 2012/III 2011	99,1	100,6	
CIJENE						
Indexi cijena proizvođača industrijskih proizvoda	index		I-IV 2012/I-IV 2011		102,1	
Indexi potrošačkih cijena	index		I-IV 2012/I-IV 2011		102,3	
INVESTICIJE						
Isplate za investicije		000 KM	2010		2.804.366	
Ostvarene investicije		000 KM	2010		2.776.648	
BDP/pc		KM	2010		5.484	

Izvor: Aktuelni podaci Federalnog zavoda za statistiku, Zavoda za informatiku i statistiku Kantona Sarajevo, JU Služba za zapošljavanje KS

* Od 2012 godine u ukupan broj zaposlenih lica prema djelatnostima ne ubrajaju se djelatnosti: privatna domaćinstva sa zaposlenim osobama (P) i eksteritorijalne organizacije i tijela (Q).

Podaci za promet u trgovini na malo sa PDV-om i turizam na nivou FBiH odnose se na period I-III 2012.god.
Br.zaposlenih na nivou FBiH odnosi se na mart 2012.god.

DINAMIKA INDUSTRIJSKE PROIZVODNJE U KANTONU SARAJEVO
I-IV 2012 / I-IV 2011
- indexi -

GLAVNE INDUSTRIJSKE GRUPACIJE	INDEX
Energija	103,4
Intermedijarni proizvodi, osim energije	97,5
Kapitalni proizvodi	49,7
Trajni proizvodi za široku potrošnju	82,7
Netrajni proizvodi za široku potrošnju	85,4

PAD PROIZVODNJE	INDEX
Proizvodnja prehrambenih proizvoda i pića	91,4
Proizvodnja duhanskih proizvoda	90,3
Proizvodnja odjevnih predmeta; dorada i bojenje krzna	99,5
Štavljenje i obrada kože	83,7
Prerada drveta i proizvoda od drveta osim namještaja	82,0
Proizvodnja celuloze, papira i proizvoda od papira	0,0
Izdavačka djelatnost, štampanje i umnožavanje snimljenih zapisa	93,8
Proizvodnja koksa, derivata nafte i nuklearnog goriva	68,7
Proizvodnja hemikalija i hemijskih proizvoda	82,2
Proizvodnja ostalih proizvoda od nemetalnih minerala	66,2
Proizvodnja baznih metala	60,9
Proizvodnja mašina i uređaja, d.n.	4,0
Proizvodnja kancelarijskih mašina i računara	61,6
Proizvodnja električnih mašina i aparata, d.n.	82,1
Proizvodnja motornih vozila, prikolica i poluprikolica	99,9
Proizvodnja namještaja, ostala prerađivačka industrija, d.n.	82,7
Reciklaža	86,2

RAST PROIZVODNJE	INDEX
Proizvodnja tekstila	103,6
Proizvodnja odjevnih predmeta; dorada i bojenje krzna	0,0
Proizvodnja proizvoda od gume i plastičnih masa	128,4
Proizvodnja metalnih proizvoda osim mašina i opreme	107,7
Proizvodnja medicinskih, preciznih, optičkih instrumenata, satova	173,7

ZAPOSLENOST I PLAĆE U PRIVREDI KANTONA SARAJEVO

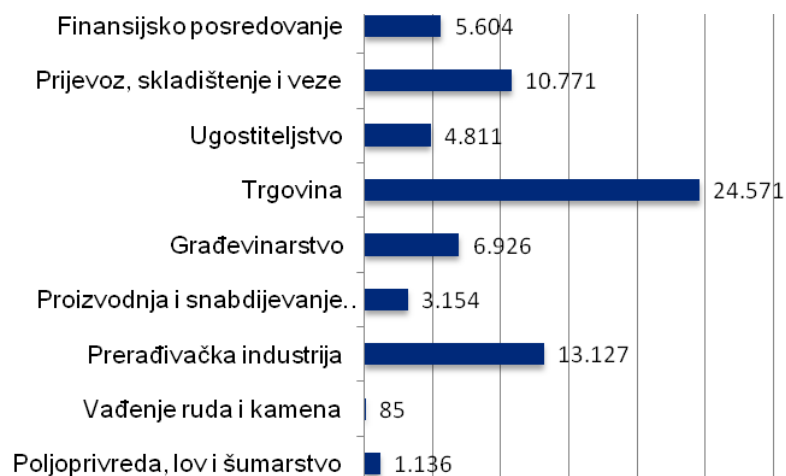
- Mart 2012 / April 2012. g. -

- Broj zaposlenih radnika (april 2012.god.) ukupno u KS = 133.282*
- Od toga u privrednim djelatnostima 52,6% ili 70.185
- Prosječna neto plaća (mart 2012.god.) u Kantonu Sarajevo = 1.003,07 KM
- Stopa rasta/pada prosječne neto plaće u KS (III 2012/III 2011) = -0,9%

Broj zaposlenih

u Kantonu Sarajevo

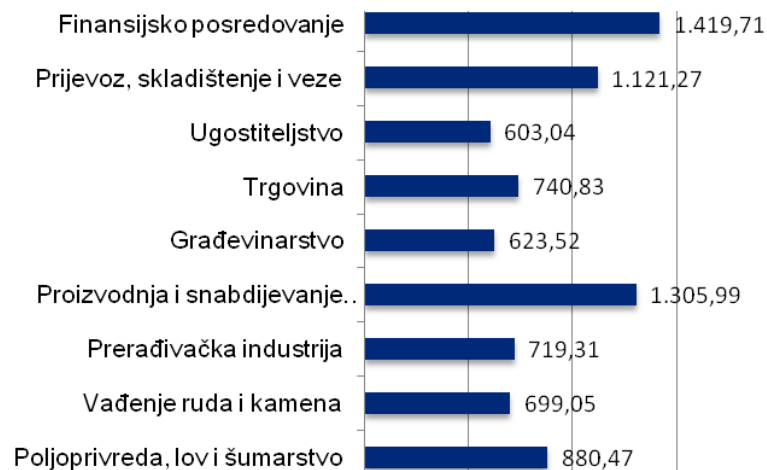
u privrednim djelatnostima (April 2012)



Prosječne neto plaće (u KM)

u Kantonu Sarajevo

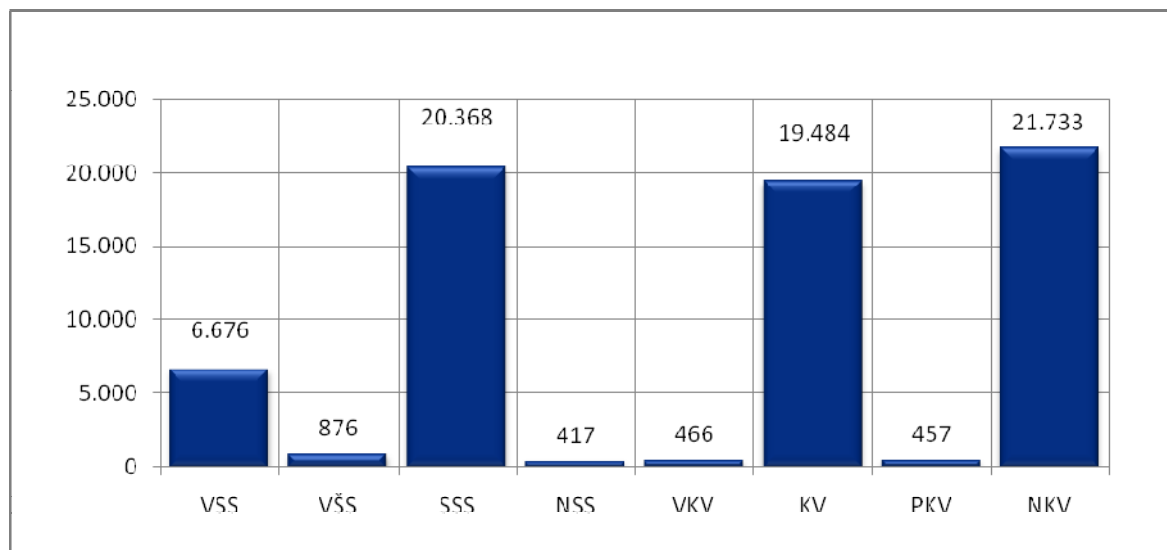
u privrednim djelatnostima (Mart 2012)



* Od 2012 godine u ukupan broj zaposlenih lica prema djelatnostima ne ubrajaju se djelatnosti: privatna domaćinstva sa zaposlenim osobama (P) i eksteritorijalne organizacije i tijela (Q).

KADROVSKA STRUKTURA NEZAPOSLENIH OSOBA U KANTONU SARAJEVO*

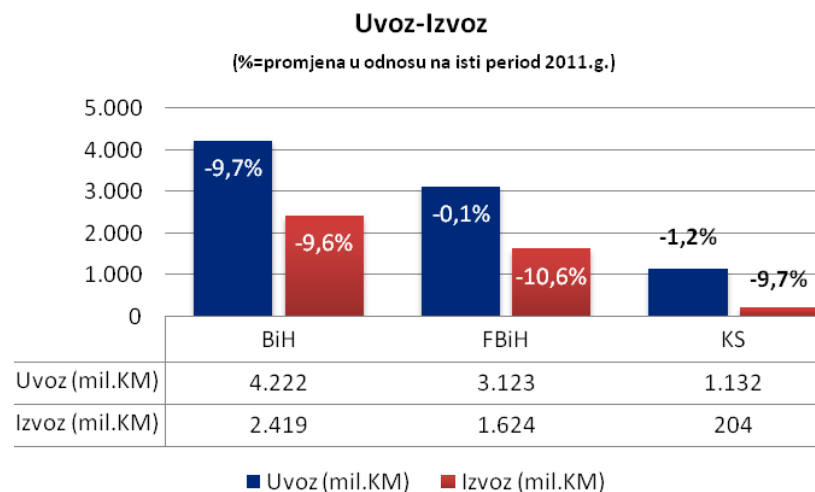
- April 2012. god. -



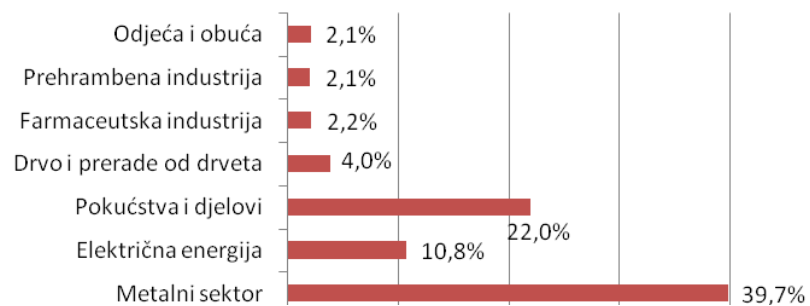
	UKUPNO	VSS	VŠS	SSS	NSS	VKV	KV	PKV	NKV
UČEŠĆE %	70.477	6.676	876	20.368	417	466	19.484	457	21.733
	100,0	9,5	1,2	28,9	0,6	0,7	27,6	0,6	30,8

Podaci JU Služba za zapošljavanje KS

VANJSKOTRGOVINSKA RAZMJENA I-IV 2012



Učešće u ukupnom izvozu KS



Učešće u ukupnom uvozu KS

