



PRIVREDNA KRETANJA U KANTONU SARAJEVO
(januar-april 2009.godine*)

(osnovni indikatori)

Rb	ELEMENTI		Kanton SA	F BiH	Uč. K/F	
01	Index fizičkog obima industrijske proizvodnje I-IV 2009 / I-IV 2008		109,3	90,4		
02	Šumarstvo - proizvodnja šumskih sortimenata	I-III 2009 u 000 m ³	26	275	9,4	
	Index rasta	I-III 2009 / I-III 2008	70,3	69,4		
	- prodaja šumskih sortimenata	I-III 2009 u 000 m ³	25	228	10,9	
	index	I-III 2009 / I-III 2008	75,7	62,5		
03	Promet u trgovini na malo sa PDV (pretežna djel.)	I-III 2009 u 000 KM	553.202	1.230.848	44,9	
	index	I-III 2009/I-III 2008	96,5	92,4		
04	Građevinarstvo ind fizič. ob.radova I-III 2009/I-III2008	nema podataka za kantone	-	83,3		
05	Saobraćaj - cestovni prevoz roba	I-XII 2008 u 000 t.	319	3.804	8,4	
	index	I-XII 2008/ I-XII 2007	136,3	106,1		
	- grad.-prigrad. prevoz putnika	I-XII 2008 u 000	112.047	143.630	78,0	
	index	I-XII 2008/ I-XII 2007	97,2	98,7		
06	Ugostiteljstvo - promet	ukupno I-XII 2008 u 000 KM	68.779	135.696	50,7	
	index	I-XII 2008/ I-XII 2007	123,3	114,2		
07	Turizam	- broj turista ukupno	I-III 2009	30.354	56.260	54,0
		index	I-III 2009/I-III 2008	96,3	94,3	
		odnos: domaći / strani	u %	34/66	46/54	
		- broj noćenja ukupno	I-III 2009	61.652	109.267	56,4
		index	I-III 2009/I-III 2008	94,0	90,7	
	odnos: domaći / strani	u %	30/70	41/59		
08	Vanjskotrgovinska razmjena Ukupno	I-III 2009 u 000 KM	831.997	2.636.519	31,6	
	index	I-III 2009/I-III 2008	77,6	72,8		
	Izvoz ukupno	I-III 2009 u 000 KM	159.246	834.637	19,1	
	index	I-III 2009 / I-III 2008	86,9	74,6		
	Uvoz ukupno	I-III 2009 u 000 KM	672.751	1.801.882	37,3	
	index	I-III 2009 / I-III 2008	75,7	71,8		
	Deficit / Saldo ukupno	I-III 2009 u 000 KM	513.505	967.245	53,1	
index	I-III 2009/I-III 2008	72,8	69,8			
	Pokrivenost uvoza izvozom	I-III 2009 u %	23,7	46,3	51,2	
09	Zaposleni radnici ukupno na kraju	III 2009	120.028	427.060	28,1	
	index	III 2009/III 2008	102,7	99,8		
	Nezaposlena lica ukupno na kraju	III 2009	63.377	343.317	18,5	
	index	III 2009/III 2008	98,4	96,1		
	Stopa nezaposlenosti na kraju	III 2009 u %	34,6	44,6	77,6	
10	Neto plaće - Ø	III 2009 u KM	971,62	795,20	122,2	
	index	III 2009/III 2008	106,5	109,9		
11	Indeksi cijena proizvođača industrijskih proizvoda	I-IV 2009/I-IV 2008		101,1	-	
12	Indeksi potrošačkih cijena	I-IV 2009/I-IV 2008		101,6	-	

Izvor: Aktuelni podaci Federalnog zavoda za statistiku i Zavoda za informatiku i statistiku Kantona Sarajevo)

DINAMIKA INDUSTRIJSKE PROIZVODNJE U KANTONU SARAJEVO
I-IV 2009 / I-IV 2008

- indexi -

Rb.	Dinamika glavnih industrijskih grupacija	Index
1	Energija	90,8
2	Intermedijarni proizvodi, osim energije	94,4
3	Kapitalni proizvodi	16,8
4	Trajni proizvodi za široku potrošnju	35,6
5	Netrajni proizvodi za široku potrošnju	133,9

Rast proizvodnje		Index
Industrija		109,3
Prerađivačka industrija		112,5
Rb.	Grane	
1	proizvodnji duhanskih proizvoda	106,7
2	prerada kože, izrada galanterije i obuće	102,1
3	proizvodnji drveta osim namještaja	154,7
4	proizvodnji celuloze, papira i proizvoda od papira	103,5
5	izdavačka i štamparska djelatnost	103,2
6	proizvodnja kemikalija i kemijskih proizvoda	217,2
7	proizvodnja ostalih nemetalnih mineralnih proiz	173,8
8	proizvodnji kancelarijskih mašina i računara	163,7
9	pr. medicinskih preciznih optičkih instrumenata	141,9

Rb.	Pad proizvodnje u:	Index
1	proizvodnji hrane i pića	96,5
2	proizvodnji tekstila	54,7
3	proizvodnji odjeće; dorada i bojenje krzna	60,5
4	proizvodnji koksa, naftnih derivata	69,2
5	proizvodnji proizvoda od gume i plastike	93,6
6	proizvodnji metala	48,5
7	proizvodnji proizvoda od metala, osim maš. i opr.	48,8
8	proizvodnji mašina i uređaja	60,0
9	proizvodnji električnih mašina i aparata	64,8
10	proizvodnji namještaja	35,6
11	reciklaži	70,2

ZAPOSLENOST I PLAĆE U PRIVREDI KANTONA SARAJEVO

- Mart 2009. g. -

Broj zaposlenih radnika - ukupno u KS = 120.028

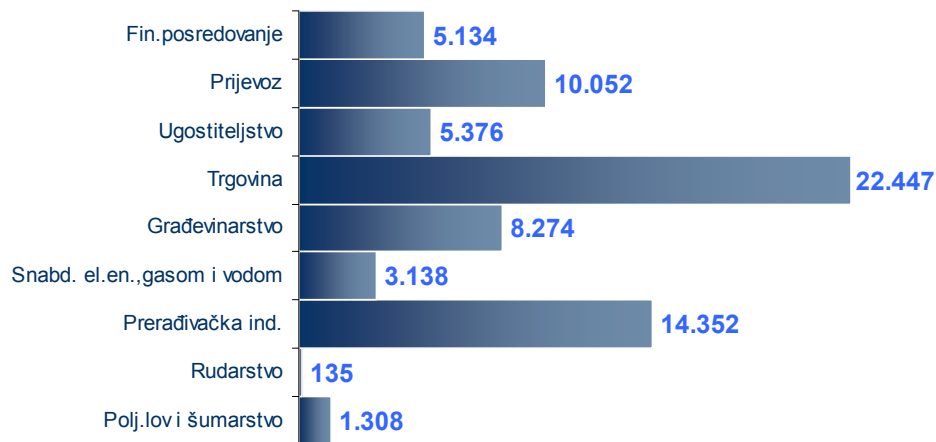
Od toga u privrednim djelatnostima 58,5 % ili 70.216

Prosječna neto plaća u Kantonu Sarajevo = 971,62 KM

Index rasta prosječne neto plaće (III 2009 / III 2008) = 106,5

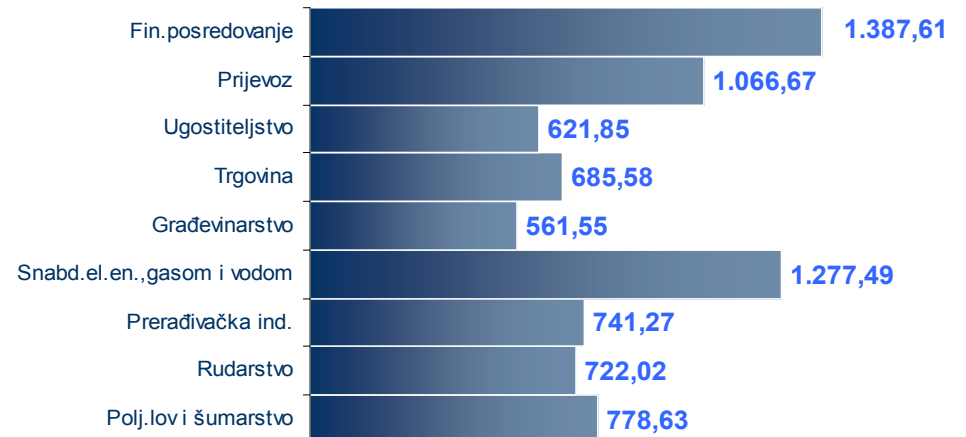
Zaposlenost

u Kantonu Sarajevo
po djelatnostima (III 2009)



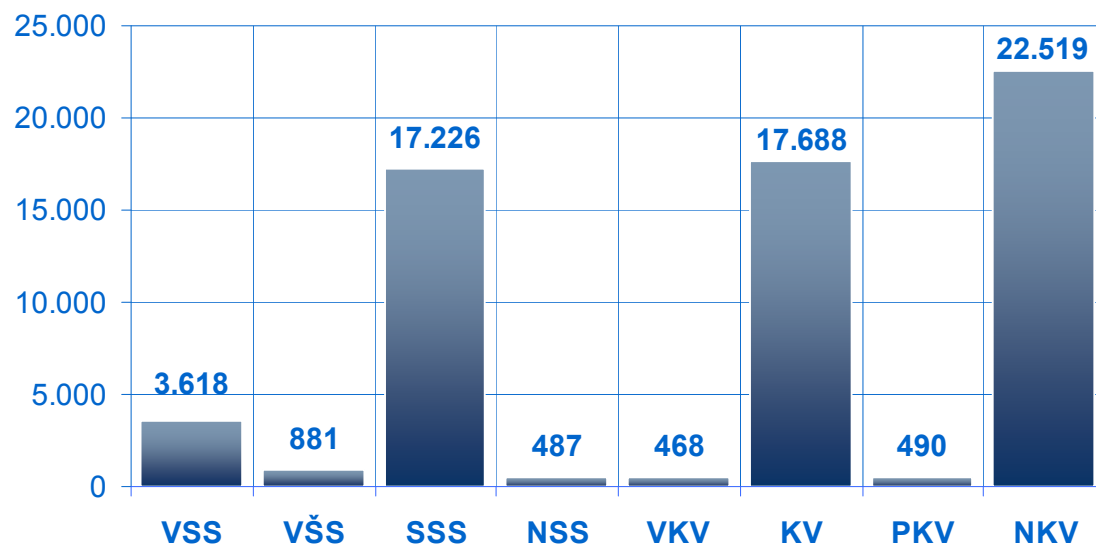
Neto plaće

u Kantonu Sarajevo
po djelatnostima (III 2009)



KADROVSKA STRUKTURA NEZAPOSLENIH OSOBA U KANTONU SARAJEVO*

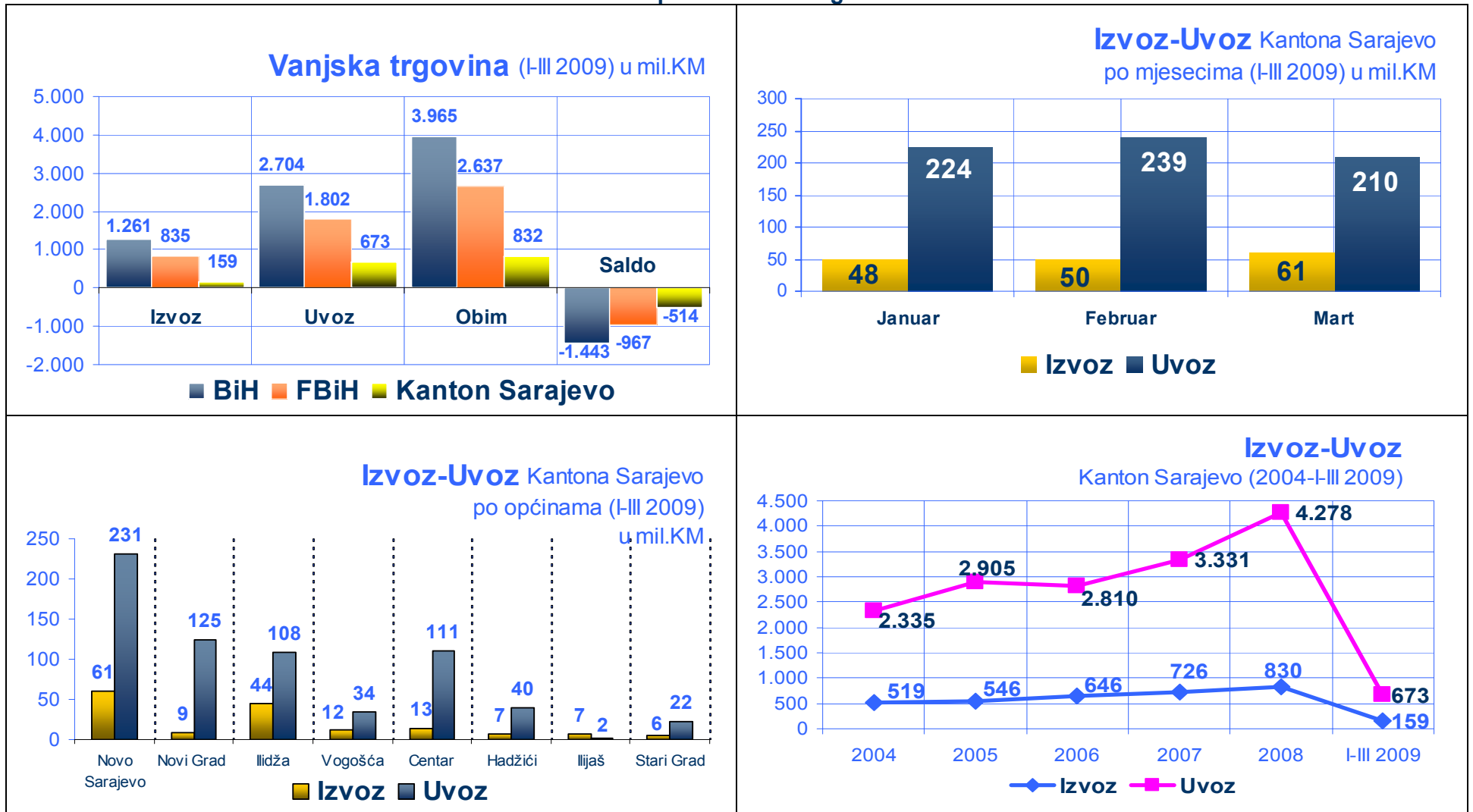
- Mart 2009. g. -



	UKUPNO	VSS	VŠS	SSS	NSS	VKV	KV	PKV	NKV
	63.377	3.618	881	17.226	487	468	17.688	490	22.519
UČEŠĆE %	100,0	5,7	1,4	27,2	0,8	0,7	27,9	0,8	35,5

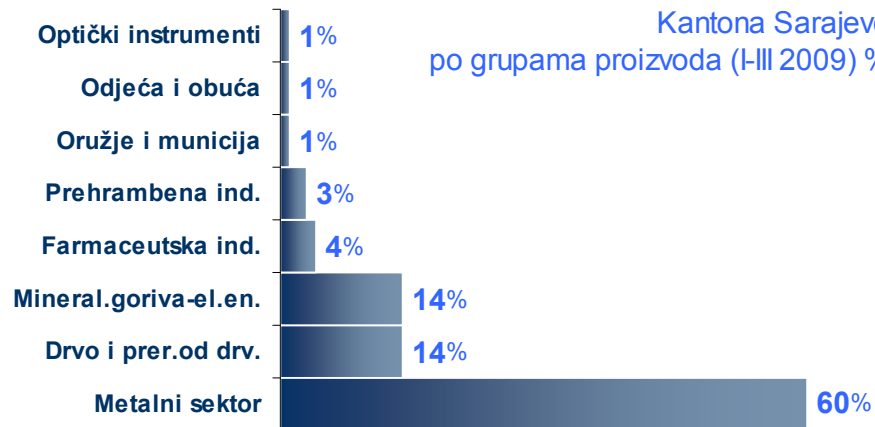
- Podaci JU «Služba za zapošljavanje Kantona Sarajevo» Sarajevo

VANJSKOTRGOVINSKA RAZMJENA KANTONA SARAJEVO
period I-III 2009.g.



Učešće u Izvozu

Kantona Sarajevo
po grupama proizvoda (I-III 2009) %



Učešće u Uvozu

Kantona Sarajevo
po grupama proizvoda (I-III 2009) %

