



**PRIVREDNA KRETANJA U KANTONU SARAJEVO**  
**januar- april 2007. godine**  
( osnovni indikatori )

Rb	E L E M E N T I		Kanton SA	F BiH	Uč. K/F
01	<b>Index fizičkog obima industrijske proizvodnje</b> I-IV 2007/ I-IV 2006		149,4	111,7	-
02	<b>Šumarstvo - proizvodnja</b> šumskih sortimenata I-III 2007 u 000 m <sup>3</sup>		38	379	10,0
	index I-III 2007 / I-III 2006		122,6	124,7	-
	<b>- prodaja</b> šumskih sortimenata I-III 2007 u 000 m <sup>3</sup>		33	343	9,6
	index I-III 2007 / I-III 2006		117,8	129,9	-
03	<b>Promet u trgovini na malo</b> (sa PDV) ukupno I-IV 2007 u 000 KM		587.471	*1.084.016	-
	index I-IV 2007 / I-IV 2006		125,6	*124,0	-
04	<b>Građevinarstvo</b> - index fizičkog obima građ. radova I-III 2007 / I-III 2006		-	200,2	-
05	<b>Saobraćaj - cestovni prevoz roba</b> 2006 u 000 t.		92	2.304	4,0
	index 2006 / 2005		66,2	123,2	-
	<b>- grad.-prigrad. prevoz putnika</b> 2006 u 000		165.985	194.323	85,4
	index 2006 / 2005		93,4	94,6	-
	<b>- prevoz putnika željeznicom</b> I-III 2007 u 000		-	79	-
	index I-III 2007 / I-III 2006		-	102,6	-
	<b>- prevoz robe željeznicom</b> I-III 2007 u 000 t.		-	1.461	-
	index I-III 2007 / I-III 2006		-	99,3	-
06	<b>Ugostiteljstvo - promet</b> ukupno 2006 u 000 KM		42.941	95.281	45,1
	index 2006/ 2005		103,3	109,8	-
	<b>Turizam - prihod</b> ukupno I-IV 2007 u 000 KM		8.478,4	-	-
	index I-IV 2007 / I-IV 2006		116,9	-	-
	<b>- broj turista</b> ukupno I-IV 2007		45.777	**56.309	-
	index I-IV 2007 / I-IV 2006		132,9	**116,9	-
	odnos: domaći / strani u %		30/70	**48/52	-
	<b>- broj noćenja</b> ukupno I-IV 2007		89.623	**108.522	-
	index I-IV 2007 / I-IV 2006		119,8	**106,4	-
	odnos: domaći / strani u %		26/74	**43/57	-
	<b>Vanjskotrgovinska razmjena</b> Ukupno I-IV 2007 u mil. KM		1.184,0	4.151,8	28,5
	index I-IV 2007 / I-IV 2006		124,8	130,7	-
	<b>Izvoz</b> I-IV 2007 u mil. KM		243,2	1.331,3	18,3
	index I-IV 2007 / I-IV 2006		131,3	127,2	-
	<b>Uvoz</b> I-IV 2007 u mil. KM		940,8	2.820,5	33,3
	index I-IV 2007 / I-IV 2006		123,2	132,5	-
	<b>Deficit</b> I-IV 2007 u mil. KM		697,5	1.489,1	46,8
	index I-IV 2007 / I-IV 2006		120,6	137,6	-
	<b>Pokrivenost uvoza izvozom</b> I-IV 2007		25,8	47,2	-
	<b>Zaposleni radnici</b> ukupno na kraju III 2007		98.671	396.003	24,9
	index III 2007 / III 2006		104,6	102,3	-
	<b>Nezaposleni radnici</b> ukupno na kraju III 2007		68.868	371.156	18,5
	index III 2007/ III 2006		101,6	105,6	-
	<b>Stopa nezaposlenosti</b> na kraju III 2007 u %		41,1	48,4	-
10	<b>Neto plaće</b> III 2007 u KM		816,30	640,84	127,4
	index III 2007/ III 2006		108,6	108,5	-
	<b>Cijene na malo</b> index I-IV 2007 / I-IV 2006		101,3	102,0	-
	Od toga: - prehrambeni proizvodi ukupno		100,6	102,1	-
	- industrijski proizvodi ukupno		101,9	102,1	-
	- usluge		102,0	102,8	-
12	<b>Troškovi života</b> index I-IV 2007 / I-IV 2006		101,6	101,2	-
	Od toga: - robe ukupno		101,3	101,0	-
	- usluge Ukupno		102,7	102,1	-
13.	<b>Potrošačka korpa</b> u aprilu 2007. u KM		504,62	501,18	100,7

Izvor: - Federalni zavod za statistiku, Zavod za informatiku i statistiku Kantona Sarajevo  
- Vanjskotrgovinska Komora BiH

- \*Trgovina u F BiH je prikazana za period I-ili 2007.
- \*\*Turizam u F BiH je prikazan za period I-ili 2007.

DINAMIKA INDUSTRIJSKE PROIZVODNJE U KANTONU SARAJEVO  
JANUAR - APRIL 2007 / JANUAR - APRIL 2006

- indexi -

Rast industrijske proizvodnje

- ukupno u Kantonu 149,4

1	proizvodnja hrane i pića	105,7
2	prerar. drveta i proizvodnja proizv. od drveta	104,3
3	izdavačka i štamparska djelatnost	108,8
4	pr.proizvoda od gume i plastike	158,0
5	proizvodnja kemik. i kemijskih proizvoda	339,5
6	proizvodnja metala	190,8
7	proizv. proizvoda od metala osim mašina	260,3
8	proizvodnja mašina i uređaja	184,6
9	pr. kancelarijskih mašina i računara	135,4
10	pr. električnih mašina i aparata	106,3
11	pr. medic. preciz. optič. instrum. i satova	140,5
12	pr. namještaja, prerađivačka industrija	187,5
13	pr. motornih voz., prikolica i poluprikolica	138,9
14	reciklaža	114,6

Pad industrijske proizvodnje

1	proizvodnja duhanskih proizvoda	99,4
2	prerada kože, galanterije i obuće	96,7
3	proizvodnja odjeće, dorada i bojenje krzna	53,0
4	proizvodnja tekstila	98,4
5	pr. celuloze, papira i proizvoda od papira	24,0
6	pr. ostalih nemetalnih mineralnih proizvoda	98,0

## ZAPOSLENOST I PLAĆE U PRIVREDI KANTONA SARAJEVO

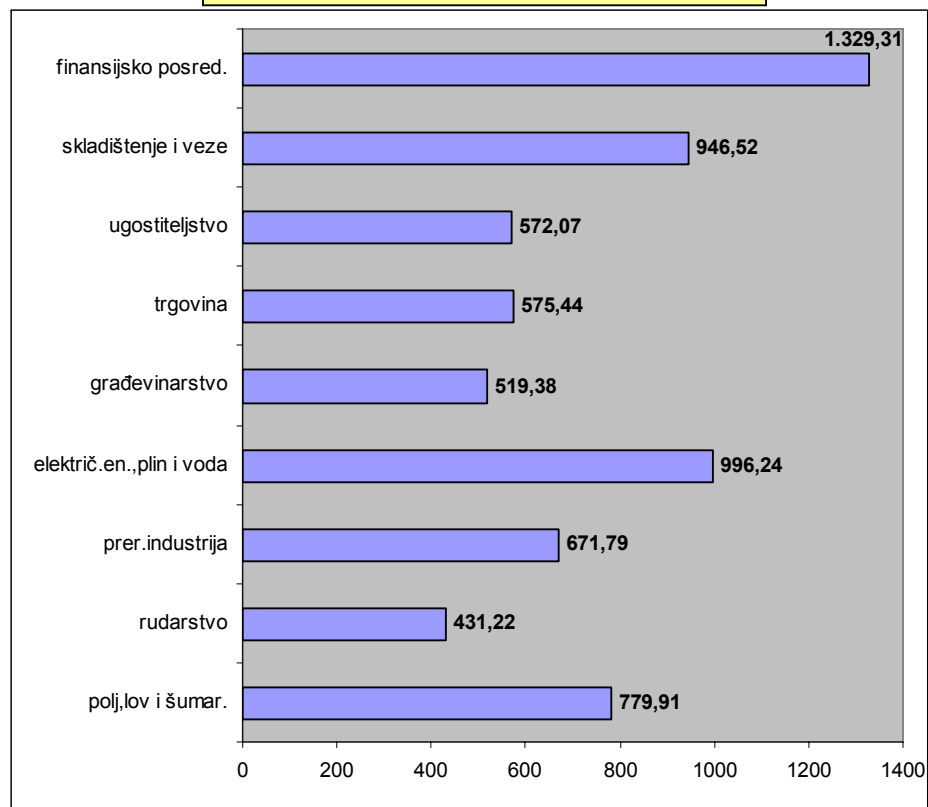
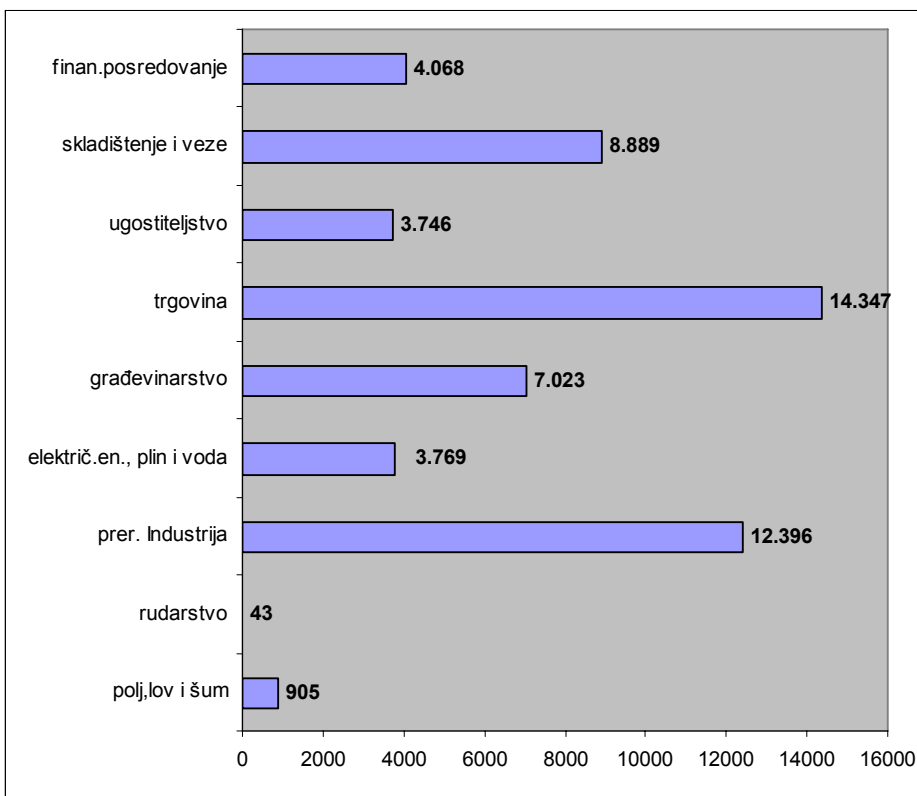
- Mart 2007.g. -

Broj zaposlenih radnika - ukupno u KSA = 98.671

PRIVREDA 55,9% ili 55.186 uposlenih

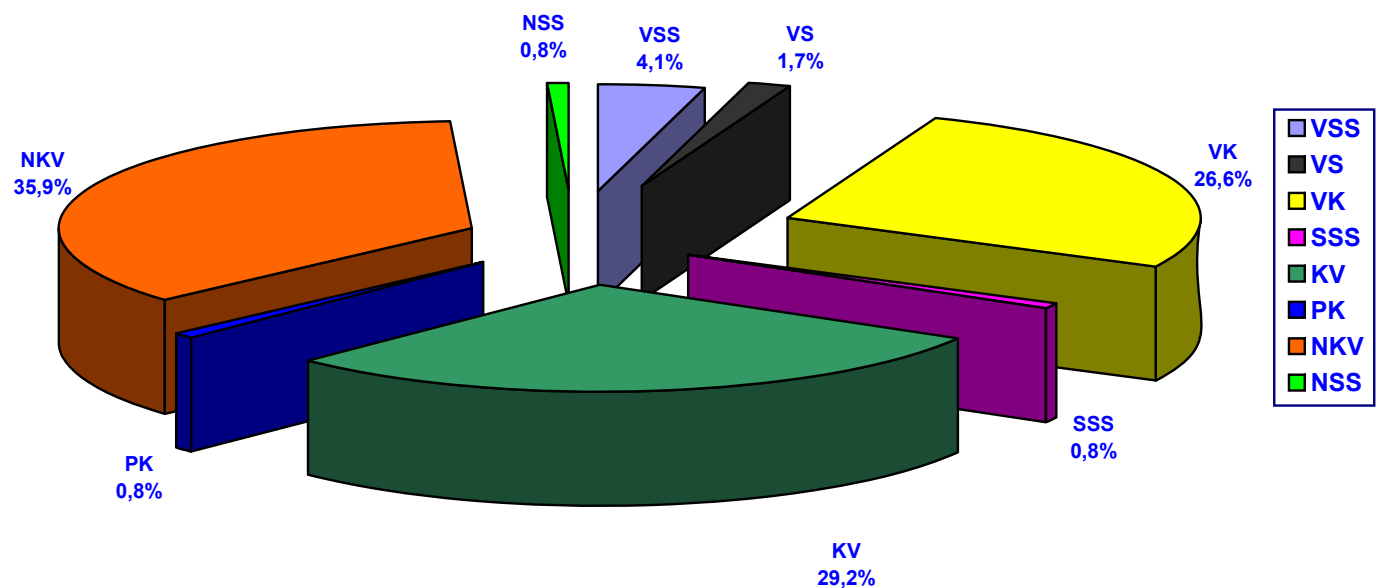
Prosječne neto plaće u privredi - u KM-

Prosjek u KSA = 816,30 KM



## KADROVSKA STRUKTURA NEZAPOSLENIH OSOBA U KANTONU SARAJEVO\*

- Mart 2007.g. -



UKUPNO-KVALIFIKACIJE	VSS	VS	SSS	VKV	KV	PKV	NSS	NK
68.868	2.921	1.110	18.279	603	20.130	553	535	24.737

\* Prema podacima JU «Služba za zapošljavanje Kantona Sarajevo»