



PRIVREDNA KRETANJA U KANTONU SARAJEVO
(Januar-Februar 2011.godine)
(osnovni indikatori)

Elementi	Pokazatelji	Jedinica mjere	Period	KS	FBiH	Učešće KS/FBiH
INDUSTRIJA						
Index fizičkog obima industrijske proizvodnje	index		I-II 2011/I-II 2010	98,9	106,8	
Index prerađivačke industrije	index		I-II 2011/I-II 2010	97,9	109,1	
ŠUMARSTVO						
proizvodnja šumskih sortimenata	ukupno	000 m ³	I 2011	8	121	6,6
	index		I 2011/I 2010	88,9	149,4	
prodaja šumskih sortimenata	ukupno	000 m ³	I 2011	6	82	7,3
	index		I 2011/I 2010	85,7	146,4	
PROMET U TRGOV. NA MALO (sa PDV-om)						
(pretežna djelatnost)	ukupno	000 KM	I-II 2011	416.262	444.407	
	index		I-II 2011/I-II 2010	125,2	108,6	
GRAĐEVINARSTVO U FBiH						
Građevinarstvo ind fiz.ob.radova	Ø		I 2011/I 2010		98,6	
SAOBRAĆAJ						
cestovni prevoz roba	ukupno	000 t	I-IX 2010	66	2.436	2,7
	index		I-IX 2010/I-IX 2009	46,2	103,4	
gradski-prigradski prevoz putnika	ukupno	hilj.	I-IX 2010	86.895	105.842	82,1
	index		I-IX 2010/I-IX 2009	105,7	102,7	
UGOSTITELJSTVO						
promet	ukupno	000 KM	I-IX 2010	50.017	108.288	46,2
	index		I-IX 2010/I-IX 2009	109,9	110,7	
TURIZAM						
broj turista	ukupno		I-II 2011	21.016	18.279	
	index		I-II 2011/I-II 2010	103,3	100,3	
odnos domaći/strani		%		30/70	46/54	
broj noćenja	ukupno		I-II 2011	40.473	34.621	
	index		I-II 2011/I-II 2010	104,0	102,5	
odnos domaći/strani		%		27/73	44/56	
VANJSKA TRGOVINA						
Vanjskotrgovinska razmjena	ukupno	mil.KM	I-II 2011	617	2.242	27,5
	index		I-II 2011/I-II 2010	123,6	132,4	
Izvoz	ukupno	mil.KM	I-II 2011	143	868	16,5
	index		I-II 2011/I-II 2010	143,9	139,4	
Uvoz	ukupno	mil.KM	I-II 2011	474	1.374	34,5
	index		I-II 2011/I-II 2010	118,5	128,3	
Deficit/Saldo	ukupno	mil.KM	I-II 2011	331	507	65,3
	index		I-II 2011/I-II 2010	110,3	112,8	
Pokrivenost uvoza izvozom	ukupno	%	I-II 2011	30,2	63,1	
ZAPOSLENOST/NEZAPOSLENOST						
Zaposleni radnici	ukupno		I 2011	126.555	440.461	28,7
	index		I 2011/I 2010	105,7	103,8	
Nezaposlena lica	ukupno		I 2011	69.186	367.180	18,8
	index		I 2011/I 2010	103,4	102,6	
Stopa nezaposlenosti		%	I 2011	35,3	45,4	
PLAĆE						
Neto plaće	Ø	KM	I 2011	1.000,64	810,55	123,5
	index		I 2011/I 2010	103,5	102,1	
CIJENE						
Indexi cijena proizvođača industrijskih proizvoda	index		I-II 2011/I-II 2010		104,0	
Indexi potrošačkih cijena	index		I-II 2011/I-II 2010		102,8	
INVESTICIJE						
Isplate za investicije		000 KM	2009*		3.035.098	
Ostvarene investicije		000 KM	2009		3.008.982	
BDP/pc		KM	2009		5.338	

Izvor: Aktuelni podaci Federalnog zavoda za statistiku i Zavoda za informatiku i statistiku Kantona Sarajevo.
Podaci o trgovini na malo i turizmu za nivo FBiH odnose se na januar 2011.god.

DINAMIKA INDUSTRIJSKE PROIZVODNJE U KANTONU SARAJEVO
I-II 2011 / I-II 2010
- indexi -

GLAVNE INDUSTRIJSKE GRUPACIJE	INDEX
Energija	102,3
Intermedijarni proizvodi, osim energije	104,7
Kapitalni proizvodi	105,8
Trajni proizvodi za široku potrošnju	99,9
Netrajni proizvodi za široku potrošnju	119,8

PAD PROIZVODNJE	INDEX
Proizvodnja prehrambenih proizvoda i pića	96,3
Proizvodnja odjevnih predmeta; dorada i bojenje krzna	85,3
Izdavačka djelatnost, štampanje i umnožavanje snimljenih zapisa	88,6
Proizvodnja duhanskih proizvoda	67,1
Proizvodnja kancelarijskih mašina i računara	65,4
Proizvodnja celuloze, papira i proizvoda od papira	34,0
Proizvodnja ostalih proizvoda od nemetalnih minerala	73,1
Proizvodnja namještaja, ostala prerađivačka industrija, d.n.	99,9
Reciklaža	83,7
Proizvodnja tekstila	44,1
Proizvodnja medicinskih, preciznih, optičkih instrumenata, satova	94,7

RAST PROIZVODNJE	INDEX
Proizvodnja mašina i uređaja, d.n.	123,0
Proizvodnja metalnih proizvoda, osim mašina i opreme	103,4
Proizvodnja hemikalija i hemijskih proizvoda	145,1
Proizvodnja električnih mašina i aparata, d.n.	129,4
Prerada drveta i proizvoda od drveta osim namještaja	126,3
Štavljenje i obrada kože	115,9
Proizvodnja proizvoda od gume i plastičnih masa	149,8
Proizvodnja baznih metala	159,3

ZAPOSLENOST I PLAĆE U PRIVREDI KANTONA SARAJEVO

- Januar 2011. g. -

Broj zaposlenih radnika - ukupno u KS = 126.555

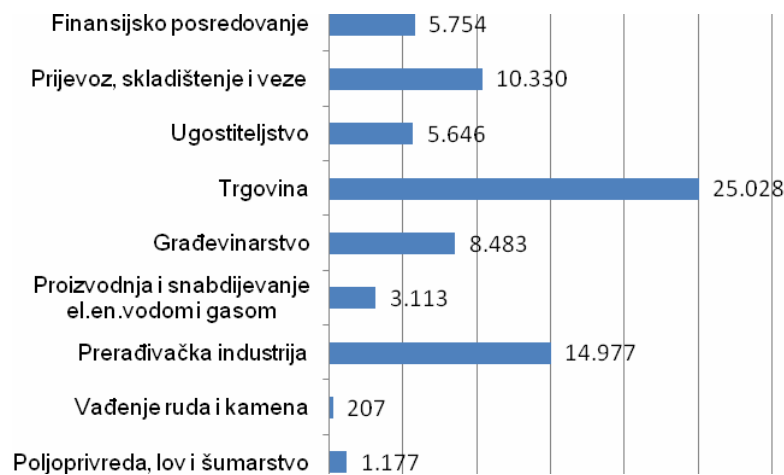
Od toga u privrednim djelatnostima 59 % ili 74.715

Prosječna neto plaća u Kantonu Sarajevo = 1.000,64 KM

Index rasta prosječne neto plaće (I 2011/I 2010) = 103,5

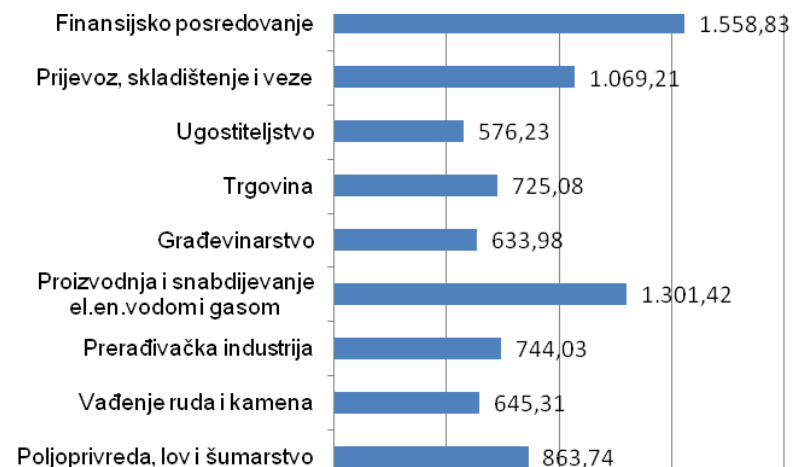
Broj zaposlenih

u Kantonu Sarajevo
u privrednim djelatnostima (I 2011)



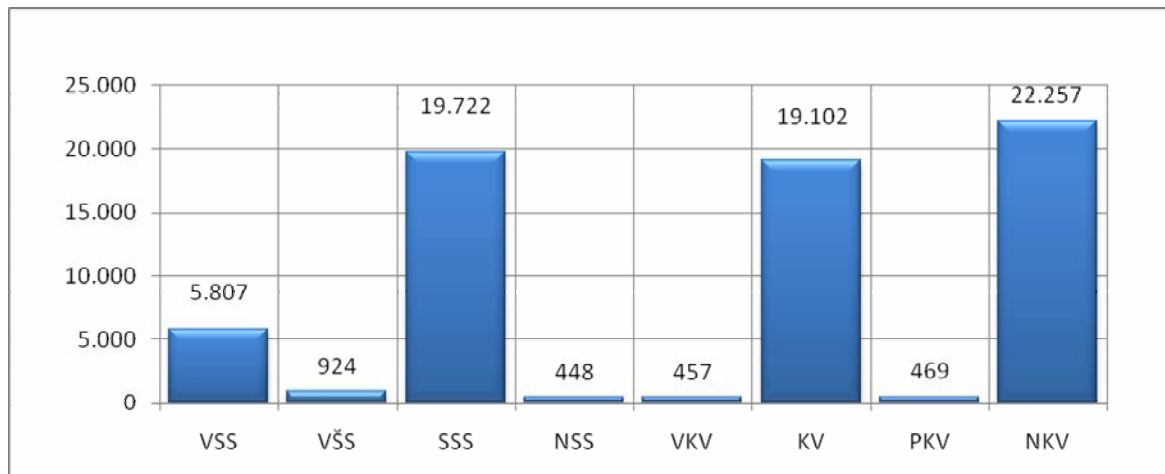
Prosječne neto plaće (u KM)

u Kantonu Sarajevo
u privrednim djelatnostima (I 2011)



KADROVSKA STRUKTURA NEZAPOSLENIH OSOBA U KANTONU SARAJEVO*

- Januar 2011. g. -

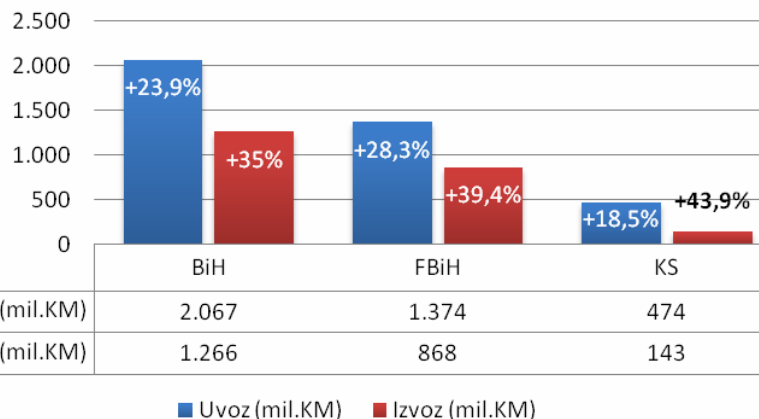


	UKUPNO	VSS	VŠS	SSS	NSS	VKV	KV	PKV	NKV
	69.186	5.807	924	19.722	448	457	19.102	469	22.257
UČEŠĆE %	100,0	8,4	1,3	28,5	0,6	0,7	27,6	0,7	32,2

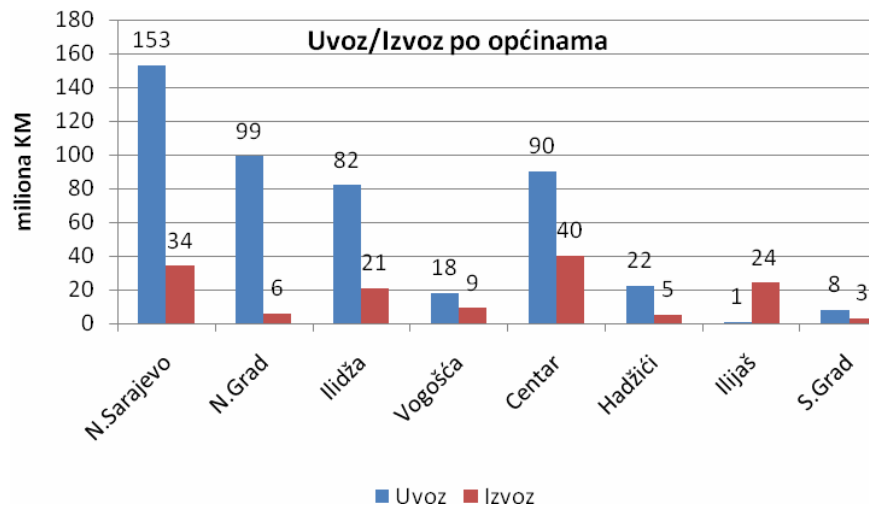
VANJSKOTRGOVINSKA RAZMJENA KANTONA SARAJEVO I-II 2011.god.

Uvoz-Izvoz

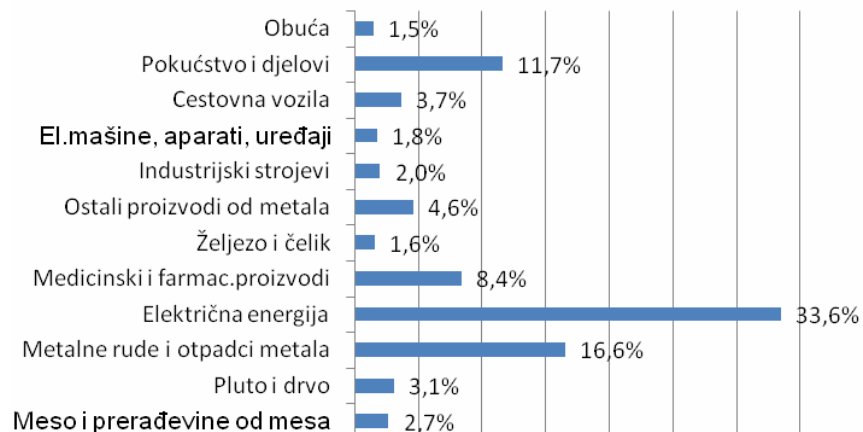
(%=promjena u odnosu na isti period 2010.g.)



Uvoz/Izvoz po općinama



Učešće u ukupnom izvozu KS



Učešće u ukupnom uvozu KS

