



PRIVREDNA KRETANJA U KANTONU SARAJEVO
januar- februar 2007. godine
(osnovni indikatori)

Rb	E L E M E N T I		Kanton SA	F BiH	Uč. K/F
01	Index fizičkog obima industrijske proizvodnje		111,3	94,2	-
02	Sumarstvo - proizvodnja šumskih sortimenata	I 2007 / I 2006	13	115	11,3
	index	I 2007 / I 2006	118,2	149,3	-
	- prodaja šumskih sortimenata	I 2007 / I 2006	10	84	11,9
	index	I 2007 / I 2006	111,1	142,4	-
03	Promet u trgovini na malo (sa PDV) ukupno	I-II 2007 / I-II 2006	262.681	*318.286	-
	index	I-II 2007 / I-II 2006	112,9	*127,2	-
04	Građevinarstvo - index fizičkog obima građ. radova	I 2007 / I 2006	-	221,1	-
05	Saobraćaj - cestovni prevoz roba	2006 / 2005	92	2.304	4,0
	index	2006 / 2005	66,2	123,2	-
	- grad.-prigrad. prevoz putnika	2006 / 2005	165.985	194.323	85,4
	index	2006 / 2005	93,4	94,6	-
	- prevoz putnika željeznicom	I 2007 / I 2006	-	26	-
	index	I 2007 / I 2006	-	96,3	-
	- prevoz robe željeznicom	I 2007 / I 2006	-	455	-
	index	I 2007 / I 2006	-	101,6	-
06	Ugostiteljstvo - promet ukupno	2006 / 2005	42.941	**71.946	-
	index	2006 / 2005	103,3	**109,5	-
	Turizam - prihod ukupno	I-II 2007 / I-II 2006	3.556,5	-	-
	index	I-II 2007 / I-II 2006	118,5	-	-
	- broj turista ukupno	I-II 2007	18.111	***16.994	-
	index	I-II 2007 / I-II 2006	128,3	***116,1	-
	odnos: domaći / strani	u %	35/65	***51/59	-
	- broj noćenja ukupno	I-II 2007	35.742	***34.979	-
	index	I-II 2007 / I-II 2006	112,4	***101,1	-
	odnos: domaći / strani	u %	28/72	***44/56	-
	Vanjskotrgovinska razmjena Ukupno	I-II 2007 / I-II 2006	538,6	1.866,4	28,9
	index	I-II 2007 / I-II 2006	129,5	139,8	-
	Izvoz	I-II 2007 / I-II 2006	116,3	632,5	18,4
	index	I-II 2007 / I-II 2006	138,1	132,8	-
	Uvoz	I-II 2007 / I-II 2006	422,3	1.233,9	34,2
	index	I-II 2007 / I-II 2006	126,9	143,7	-
	Deficit	I-II 2007 / I-II 2006	306,0	601,5	50,9
	index	I-II 2007 / I-II 2006	-	157,2	-
	Pokrivenost uvoza izvozom	I-II 2007	27,5	51,3	-
	Zaposleni radnici ukupno na kraju	I 2007	97.111	392.734	24,7
	index	I 2007 / I 2006	103,7	101,6	-
	Nezaposleni radnici ukupno na kraju	I 2007	69.032	367.449	18,8
	index	I 2007 / I 2006	101,8	105,2	-
	Stopa nezaposlenosti na kraju	I 2007 / I 2006	41,5	48,3	-
	Neto plaće	I 2007 / I 2006	807,66	634,01	127,4
	index	I 2007 / I 2006	106,9	107,1	-
	Cijene na malo	I-II 2007 / I-II 2006	101,3	102,0	-
	Od toga: - prehrambeni proizvodi	ukupno	100,0	101,8	-
	- industrijski proizvodi	ukupno	102,1	102,2	-
	- usluge	ukupno	102,1	102,7	-
	Troškovi života	I-II 2007 / I-II 2006	101,6	101,1	-
	Od toga: - robe	ukupno	101,4	100,9	-
	- usluge	ukupno	102,8	102,1	-
13.	Potrošačka korpa	u februaru 2007. u KM	498,74	496,38	100,8

Izvor: - Federalni zavod za statistiku, Zavod za informatiku i statistiku Kantona Sarajevo
- Vanjskotrgovinska Komora BiH

- *Trgovina u F BiH je prikazana za period I 2007.
- **Promet u ugostiteljstvu u F BiH prikazan za period I-IX 2006.g.
- ***Turizam u F BiH je prikazan za period I 2007.

DINAMIKA INDUSTRIJSKE PROIZVODNJE U KANTONU SARAJEVO
FEBRUAR 2007 / Ø 2006

- indexi -

Rast industrijske proizvodnje	
- ukupno u Kantonu	111,3
1 pr.proizvoda od gume i plastike	137,3
2 proizvodnja kemik. i kemijskih proizvoda	176,0
3 proizvodnja metala	223,9
4 proizvodnja mašina i uređaja	317,0
5 pr. kancelarijskih mašina i računara	113,1
6 pr. namještaja, prerađivačka industrija	157,4
7 pr. motornih voz., prikolica i poluprikolica	113,8
8 pr. električnih mašina i aparata	113,4

Pad industrijske proizvodnje

1 proizvodnja hrane i pića	80,0
2 proizvodnja duhanskih proizvoda	76,5
3 prerada kože, galanterije i obuće	87,2
4 proizvodnja tekstila	81,4
5 proizvodnja odjeće, dorada i bojenje krzna	53,7
6 prerar. drveta i proizvodnja proizv. od drveta	49,0
7 pr. celuloze, papira i proizvoda od papira	5,6
8 izdavačka i štamparska djelatnost	92,5
9 pr. ostalih nemetalnih mineralnih proizvoda	65,3
10 proizv. proizvoda od metala osim mašina	53,7
11 pr. medic. preciz. optič. instrum. i satova	72,2
12 reciklaža	72,5

ZAPOSLENOST I PLAĆE U PRIVREDI KANTONA SARAJEVO

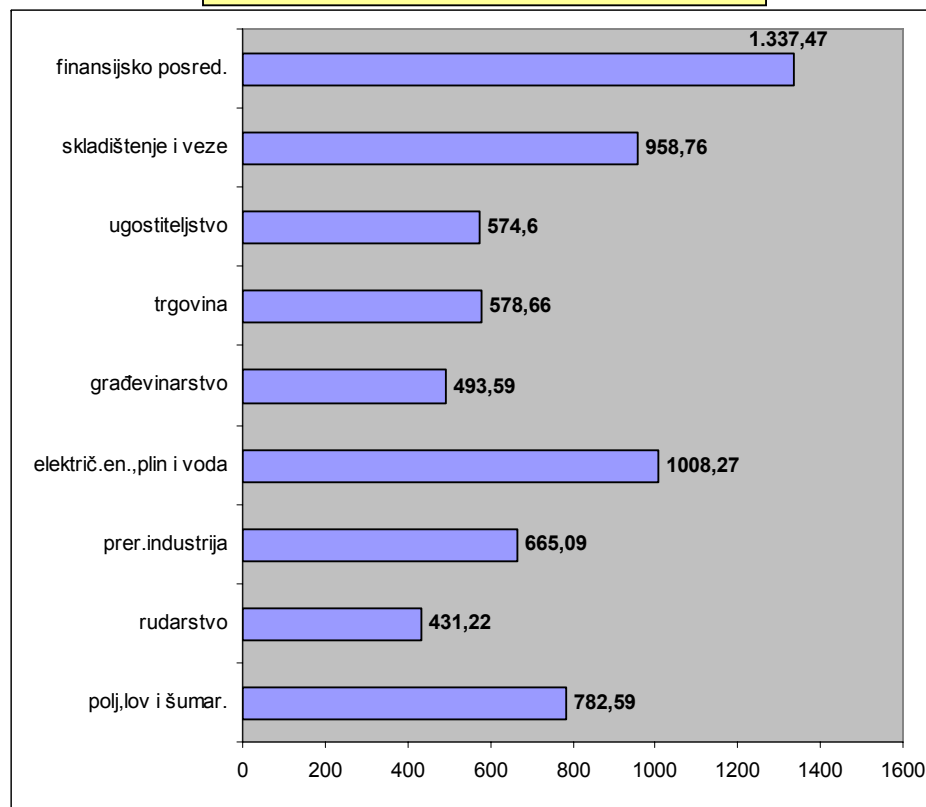
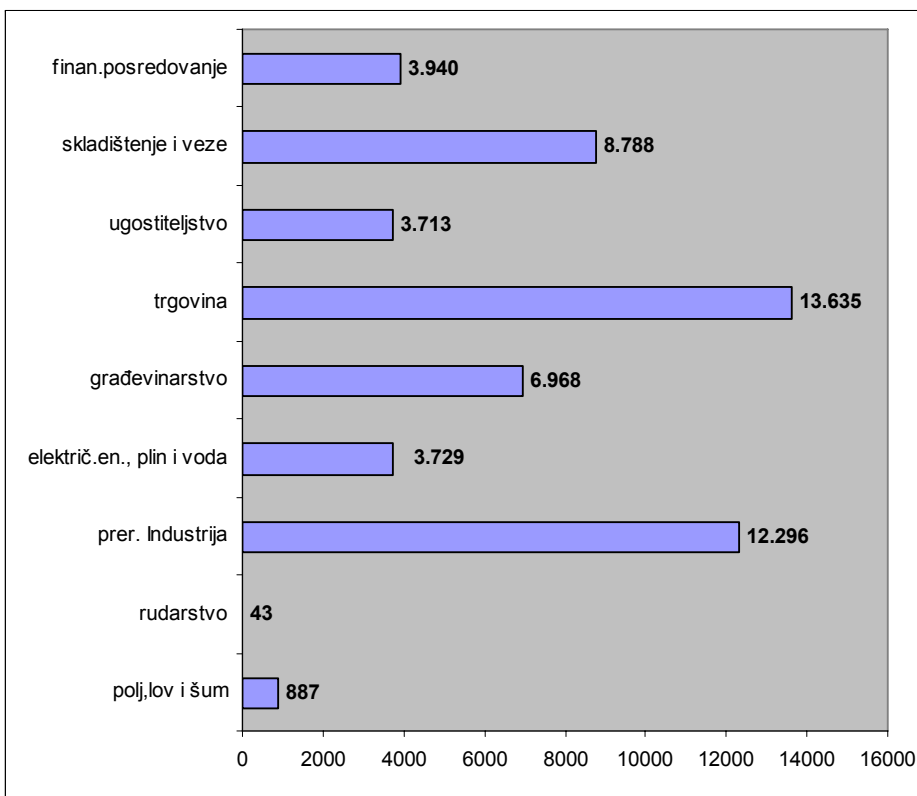
- Jan u ar 2007.g. -

Broj zaposlenih radnika - ukupno u KSA = 97.111

PRIVREDA 55,6% ili 53.999 uposlenik

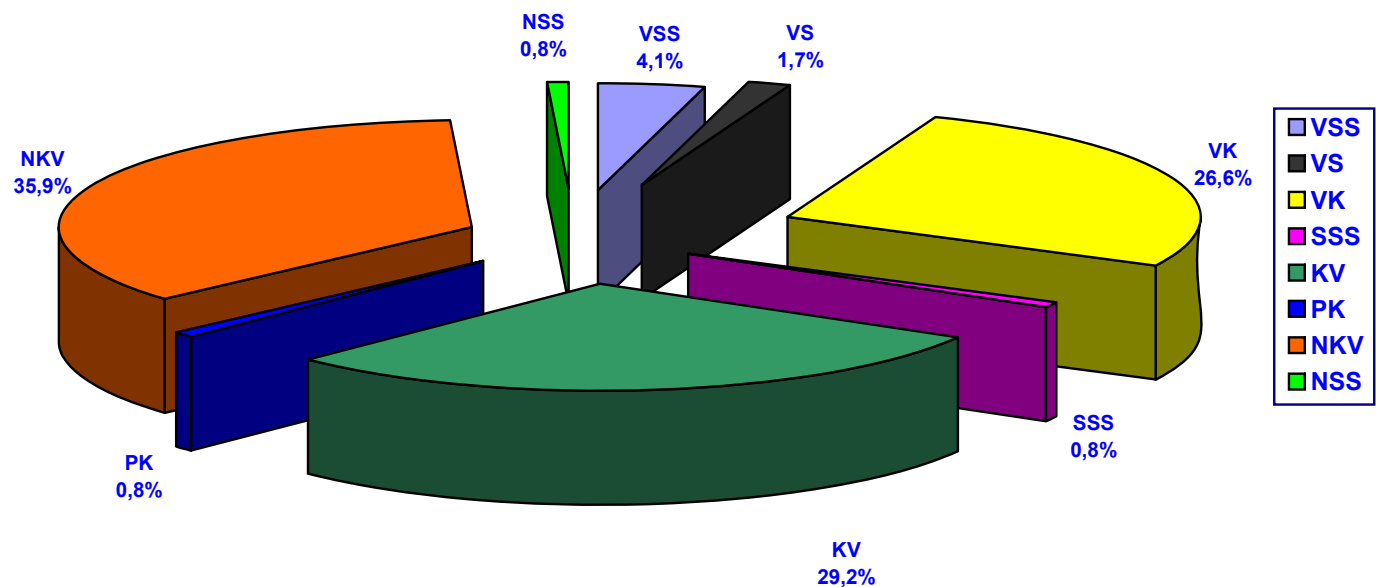
Prosječne neto plaće u privredi - u KM-

Prosjek u KSA = 807,66 KM



KADROVSKA STRUKTURA NEZAPOSLENIH OSOBA U KANTONU SARAJEVO*

- J a n u a r 2007.g. -



UKUPNO-KVALIFIKACIJE	VSS	VS	SSS	VKV	KV	PKV	NSS	NK
69.032	2.992	1.122	18.474	611	20.119	558	535	24.621

* Prema podacima JU «Služba za zapošljavanje Kantona Sarajevo»