



PRIVREDNA KRETANJA U KANTONU SARAJEVO
januar- mart 2007. godine
(osnovni indikatori)

Rb	E L E M E N T I		Kanton SA	F BiH	Uč. K/F
01	Index fizičkog obima industrijske proizvodnje	I-III 2007/ I-III 2006	160,7	128,0	-
02	Šumarstvo - proizvodnja šumskih sortimenata	I-II 2007 u 000 m ³	25	240	10,4
	index	I-II 2007 / I 2006	119,0	120,0	-
	- prodaja šumskih sortimenata	I-II 2007 u 000 m ³	21	203	9,7
	index	I-II 2007 / I 2006	110,5	120,8	-
03	Promet u trgovini na malo (sa PDV) ukupno	I-III 2007 u 000 KM	479.466	*681.637	-
	index	I-III 2007 / I-III 2006	130,1	*124,4	-
04	Građevinarstvo - index fizičkog obima građ. radova	I-II 2007 / I-II 2006	-	221,1	-
05	Saobraćaj - cestovni prevoz roba	2006 u 000 t.	92	2.304	4,0
	index	2006 / 2005	66,2	123,2	-
	- grad.-prigrad. prevoz putnika	2006 u 000	165.985	194.323	85,4
	index	2006 / 2005	93,4	94,6	-
	- prevoz putnika željeznicom	I-II 2007 u 000	-	49	-
	index	I-II 2007 / I-II 2006	-	96,1	-
	- prevoz robe željeznicom	I-II 2007 u 000 t.	-	947	-
	index	I-II 2007 / I-II 2006	-	101,0	-
06	Ugostiteljstvo - promet ukupno	2006 u 000 KM	42.941	95.281	45,1
	index	2006/ 2005	103,3	109,8	-
07	Turizam - prihod ukupno	I-III 2007 u 000 KM	5.744,1	-	-
	index	I-III 2007 / I-III 2006	113,9	-	-
	- broj turista ukupno	I-III 2007	29.942	**34.318	-
	index	I-III 2007 / I-III 2006	129,9	**115,1	-
	odnos: domaći / strani	u %	34/66	**50/50	-
	- broj noćenja ukupno	I-III 2007	59.871	**66.942	-
	index	I-III 2007 / I-III 2006	115,7	**101,4	-
	odnos: domaći / strani	u %	29/71	**44/56	-
08	Vanjskotrgovinska razmjena Ukupno	I-III 2007 u mil. KM	875,8	3.035,2	28,9
	index	I-III 2007 / I-III 2006	130,8	135,2	-
	Izvoz	I-III 2007 u mil. KM	180,7	988,3	18,3
	index	I-III 2007 / I-III 2006	134,5	130,1	-
	Uvoz	I-III 2007 u mil. KM	695,1	2.046,9	34,0
	index	I-III 2007 / I-III 2006	129,7	137,9	-
	Deficit	I-III 2007 u mil. KM	514,4	1.058,6	48,6
	index	I-III 2007 / I-III 2006	128,0	146,0	-
	Pokrivenost uvoza izvozom	I-III 2007	26,0	48,3	-
09	Zaposleni radnici ukupno na kraju	II 2007	97.906	394.038	24,8
	index	II 2007 / II 2006	104,4	101,9	-
	Nezaposleni radnici ukupno na kraju	II 2007	69.057	371.161	18,6
	index	II 2007/ II 2006	102,1	106,0	-
	Stopa nezaposlenosti	na kraju	41,3	48,5	-
10	Neto plaće	II 2007 u KM	804,35	632,32	127,2
	index	II 2007/ II 2006	108,2	109,1	-
11	Cijene na malo	index	101,2	102,0	-
	Od toga: - prehrambeni proizvodi	ukupno	100,2	101,8	-
	- industrijski proizvodi	ukupno	102,0	102,1	-
	- usluge		102,0	102,8	-
12	Troškovi života	index	100,3	101,2	-
	Od toga: - robe	ukupno	101,3	101,0	-
	- usluge	Ukupno	102,7	102,1	-
13.	Potrošačka korpa	u martu 2007. u KM	498,10	496,23	100,4

Izvor: - Federalni zavod za statistiku, Zavod za informatiku i statistiku Kantona Sarajevo
- Vanjskotrgovinska Komora BiH

- *Trgovina u F BiH je prikazana za period I-ii 2007.
- **Turizam u F BiH je prikazan za period I-ii 2007.

DINAMIKA INDUSTRIJSKE PROIZVODNJE U KANTONU SARAJEVO
JANUAR - MART 2007 / JANUAR - MART 2006

- indexi -

Rast industrijske proizvodnje

- ukupno u Kantonu 160,7

1	proizvodnja hrane i pića	108,2
4	proizvodnja tekstila	111,4
8	izdavačka i štamparska djelatnost	113,2
1	pr.proizvoda od gume i plastike	199,5
2	proizvodnja kemik. i kemijskih proizvoda	424,3
9	pr. ostalih nemetalnih mineralnih proizvoda	105,8
3	proizvodnja metala	207,9
10	proizv. proizvoda od metala osim mašina	231,5
4	proizvodnja mašina i uređaja	146,2
5	pr. kancelarijskih mašina i računara	121,8
11	pr. medic. preciz. optič. instrum. i satova	169,3
6	pr. namještaja, prerađivačka industrija	243,4
7	pr. motornih voz., prikolica i poluprikolica	133,7
8	reciklaža	111,3

Pad industrijske proizvodnje

1	proizvodnja duhanskih proizvoda	98,0
2	prerada kože, galanterije i obuće	95,6
3	proizvodnja odjeće, dorada i bojenje krzna	64,5
4	prerar. drveta i proizvodnja proizv. od drveta	89,8
5	pr. celuloze, papira i proizvoda od papira	17,8
6	pr. električnih mašina i aparata	98,3

ZAPOSLENOST I PLAĆE U PRIVREDI KANTONA SARAJEVO

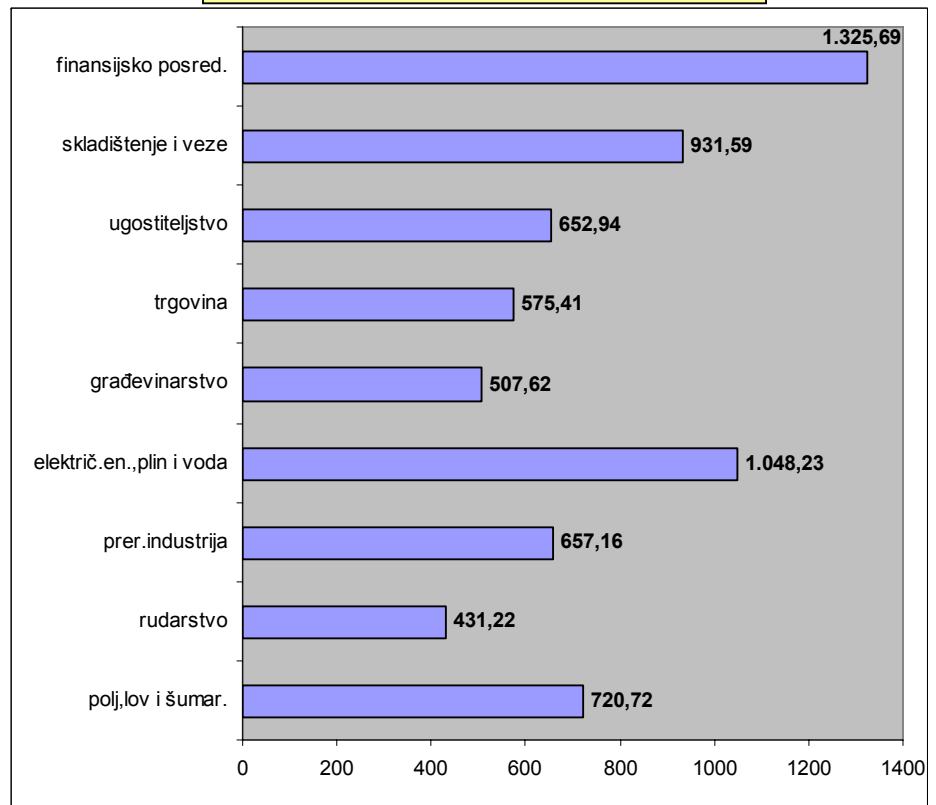
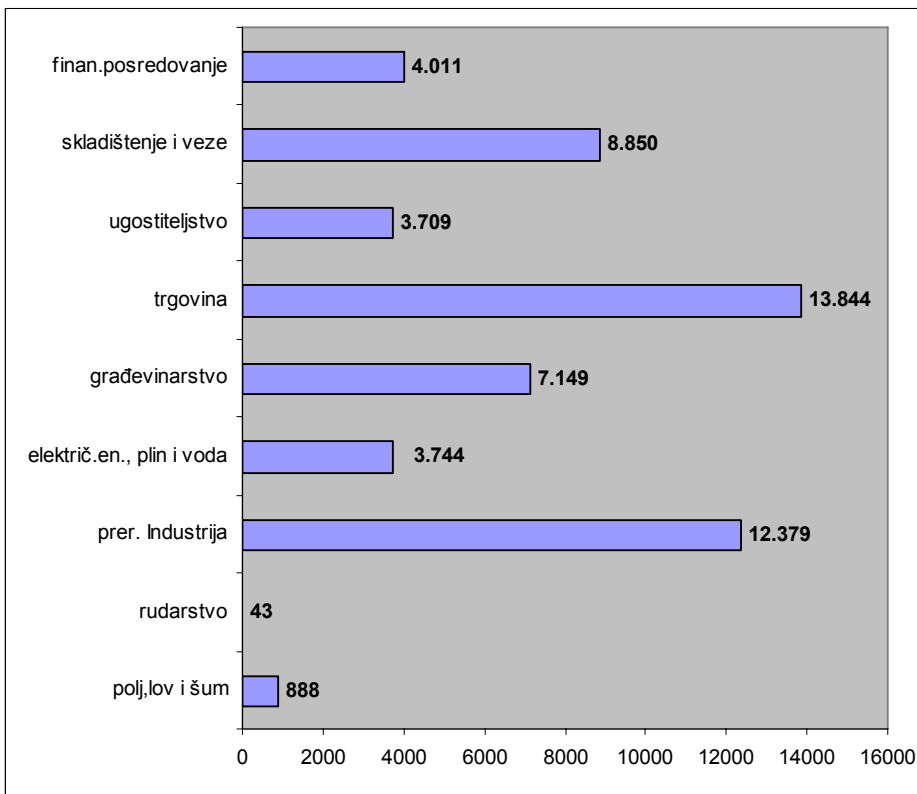
- Februar 2007.g. -

Broj zaposlenih radnika - ukupno u KSA = 97.906

PRIVREDA 55,8% ili 54.617 uposlenih

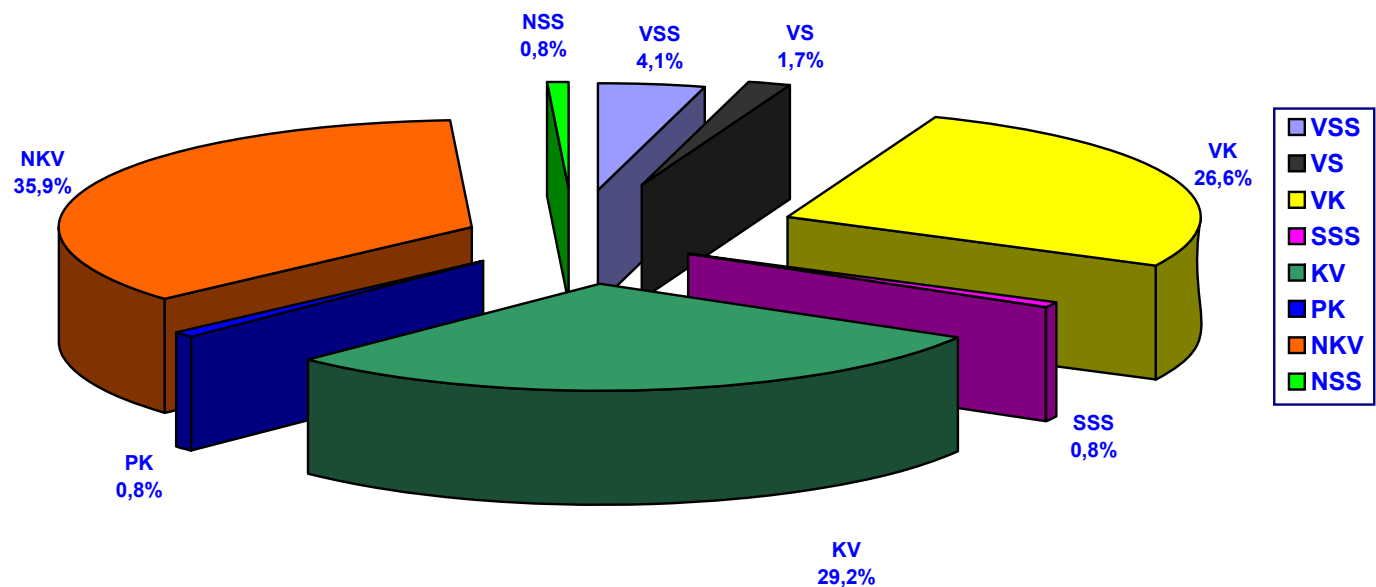
Prosječne neto plaće u privredi - u KM-

Prosjek u KSA = 804,35 KM



KADROVSKA STRUKTURA NEZAPOSLENIH OSOBA U KANTONU SARAJEVO*

- Februar 2007.g. -



UKUPNO-KVALIFIKACIJE	VSS	VS	SSS	VKV	KV	PKV	NSS	NK
69.057	2.909	1.116	18.426	607	20.186	556	538	24.719

* Prema podacima JU «Služba za zapošljavanje Kantona Sarajevo»