



PRIVREDNA KRETANJA U KANTONU SARAJEVO
(januar-septembar 2009.godine)

(osnovni indikatori)

Rb	E L E M E N T I		Kanton SA	F BiH	Uč. K/F	
01	Index fizičkog obima industrijske proizvodnje I-IX 2009 / I-IX 2008		94,6	88,8		
02	Šumarstvo - proizvodnja šumskih sortimenata	I-VIII 2009 u 000 m ³	76	1.085	7,0	
	Index rasta	I-VIII 2009 / I-VIII 2008	74,5	79,4		
	- prodaja šumskih sortimenata	I-VIII 2009 u 000 m ³	78	1.071	7,3	
	index	I-VIII 2009 / I-VIII 2008	77,3	79,3		
03	Promet u trgovini na malo sa PDV (pretežna djel.)	I-IX 2009 u 000 KM	1.894.889	4.291.973	44,1	
	index	I-IX 2009/I-IX 2008	94,9	90,1		
04	Građevinarstvo ind fizič. ob.rad. I-VIII 2009/I-VIII 2008	nema podataka za kantone	-	76,7		
05	Saobraćaj - cestovni prevoz roba	I-VI 2009 u 000 t.	34	1.477	2,3	
	index	I-VI 2009/ I-VI 2008	26,2	81,7		
	- grad.-prigrad. prevoz putnika	I-VI 2009 u 000	57.476	72.133	79,7	
	index	I-VI 2009/ I-VI 2008	99,7	97,3		
06	Ugostiteljstvo - promet	ukupno I-VI 2009 u 000 KM	16.358	62.224	26,3	
	index	I-VI 2009/ I-VI 2008	84,0	93,9		
07	Turizam	- broj turista ukupno	I-IX 2009	127.261	256.451	49,6
		index	I-IX 2009/I-IX 2008	101,2	92,9	
		odnos: domaći / strani	u %	24/76	35/65	
		- broj noćenja ukupno	I-IX 2009	242.871	538.594	45,0
		index	I-IX 2009/I-IX 2008	97,6	89,6	
	odnos: domaći / strani	u %	22/78	33/67		
08	Vanjskotrgovinska razmjena	Ukupno I-IX 2009 u mil. KM	2.775	8.740	31,7	
	index	I-IX 2009/I-IX 2008	71,7	72,7		
	Izvoz	ukupno I-IX 2009 u mil. KM	512	2.711	18,9	
	index	I-IX 2009 / I-IX 2008	84,5	76,1		
	Uvoz	ukupno I-IX 2009 u mil. KM	2.263	6.029	37,5	
	index	I-IX 2009 / I-IX 2008	69,3	69,4		
	Deficit / Saldo	ukupno I-IX 2009 u mil. KM	1.751	3.318	52,8	
	index	I-IX 2009/I-IX 2008	65,8	64,7		
	Pokrivenost uvoza izvozom	I-IX 2009 u %	22,6	45,0		
09	Zaposleni radnici	ukupno na kraju VIII 2009	119.307	423.876	28,1	
	index	VIII 2009/VIII 2008	100,0	97,9		
	Nezaposlena lica	ukupno na kraju VIII 2009	64.563	350.410	18,4	
	index	VIII 2009/VIII 2008	105,0	103,6		
	Stopa nezaposlenosti	na kraju VIII 2009 u %	35,1	45,2		
10	Neto plaće - Ø	VIII 2009 u KM	957,10	782,76	139,2	
	index	VIII 2009/VIII 2008	100,1	103,1		
11	Indeksi cijena proizvođača industrijskih proizvoda	I-IX 2009/I-IX 2008		98,4		
12	Indeksi potrošačkih cijena	I-IX 2009/I-IX 2008		100,0		
13	Isplate za investicije	2008* u 000 KM		4.193.043*		
14	Ostvarene investicije	2008* u 000 KM		4.270.699*		

Izvor: Aktuelni podaci Federalnog zavoda za statistiku i Zavoda za informatiku i statistiku Kantona Sarajevo

* Prvi rezultati

**DINAMIKA INDUSTRIJSKE PROIZVODNJE U KANTONU SARAJEVO
I-IX 2009 / I-IX 2008**

- indexi -

Rb.	Dinamika glavnih industrijskih grupacija	Index
1	Energija	85,6
2	Intermedijarni proizvodi, osim energije	84,0
3	Kapitalni proizvodi	12,6
4	Trajni proizvodi za široku potrošnju	41,9
5	Netrajni proizvodi za široku potrošnju	106,9

Rb.	Pad proizvodnje	Index
	Industrija	94,6
	Prerađivačka industrija	96,0
1	Proizvodnja hrane i pića	95,9
2	Proizvodnja tekstila	83,5
3	Proizvodnja odjeće; dorada i bojenje krzna	75,8
4	Proizvodnja celuloze, papira i proizvoda od papira	64,2
5	Izdavačka i štamparska djelatnost	95,6
6	Proizvodnja koksa, naftnih derivata	55,6
7	Proizvodnja proizvoda od gume i plastike	78,5
8	Proizvodnja metala	41,9
9	Proizvodnja proizvoda od metala, osim maš. i opr.	55,7
10	Proizvodnja mašina i uređaja	61,8
11	Proizvodnja kancelarijskih mašina i računara	89,3
12	Proizvodnja električnih mašina i aparata	70,6
13	Proizvodnja medicinskih instrumenata	99,0
14	Proizvodnja namještaja	42,0
15	Reciklaža	98,3

Rb.	Rast proizvodnje	Index
1	Proizvodnja duhanskih proizvoda	117,1
2	Prerada kože, izrada galanterije i obuće	107,7
3	Proizvodnja drveta osim namještaja	104,7
4	Proizvodnja kemikalija i kemijskih proizvoda	117,7
5	Proizvodnja ostalih nemetalnih mineralnih proiz	119,7

ZAPOSLENOST I PLAĆE U PRIVREDI KANTONA SARAJEVO

- Avgust 2009. g. -

Broj zaposlenih radnika - ukupno u KS = 119.307

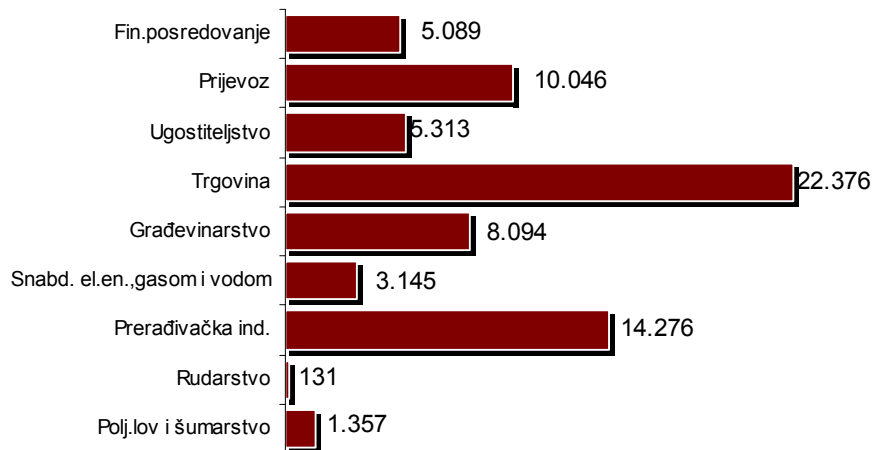
Prosječna neto plaća u Kantonu Sarajevo = 957,10 KM

Od toga u privrednim djelatnostima 58,5 % ili 69.827

Index rasta prosječne neto plaće (VIII 2009/ VIII 2008) = 100,1

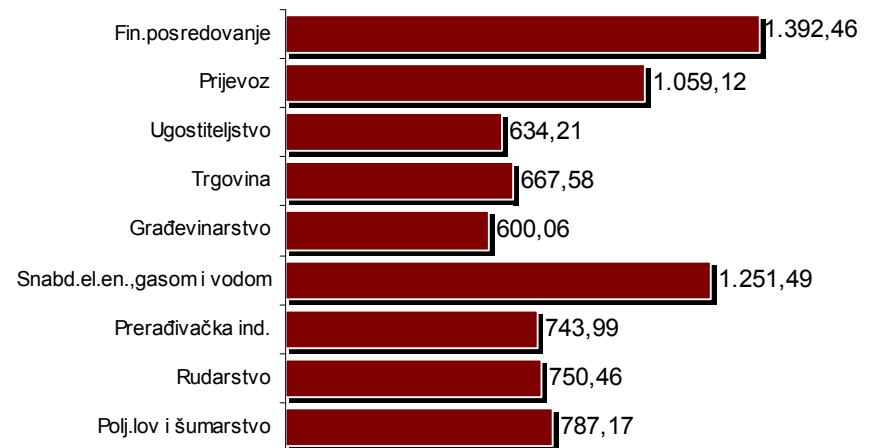
Zaposlenost

u Kantonu Sarajevo
po djelatnostima (VIII 2009)



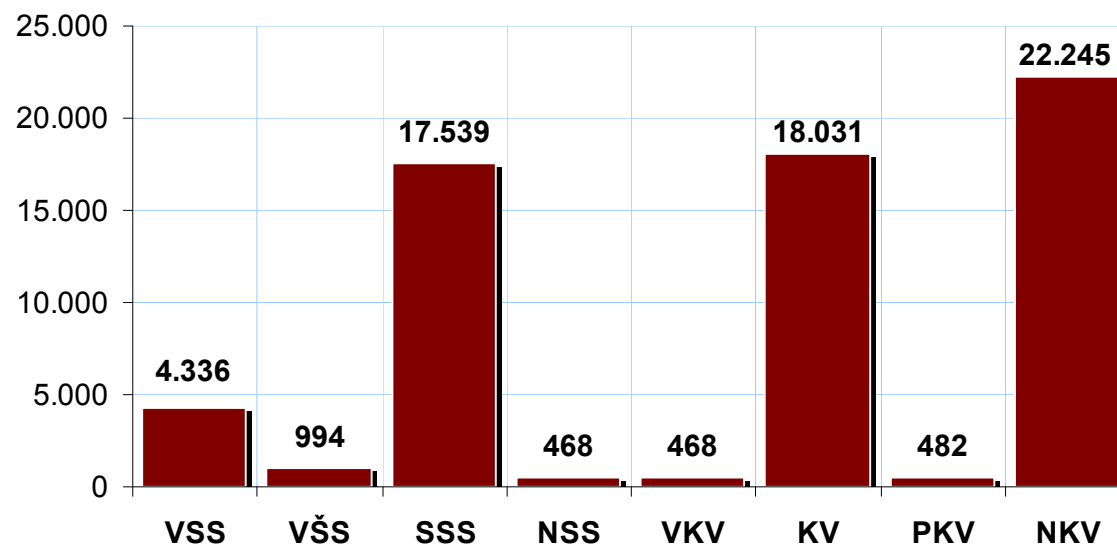
Neto plaće

u Kantonu Sarajevo
po djelatnostima (VIII 2009)



KADROVSKA STRUKTURA NEZAPOSLENIH OSOBA U KANTONU SARAJEVO*

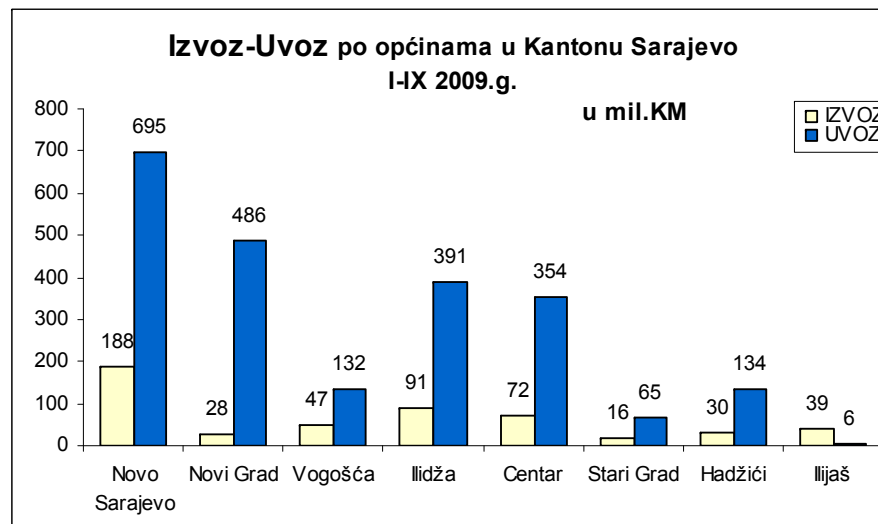
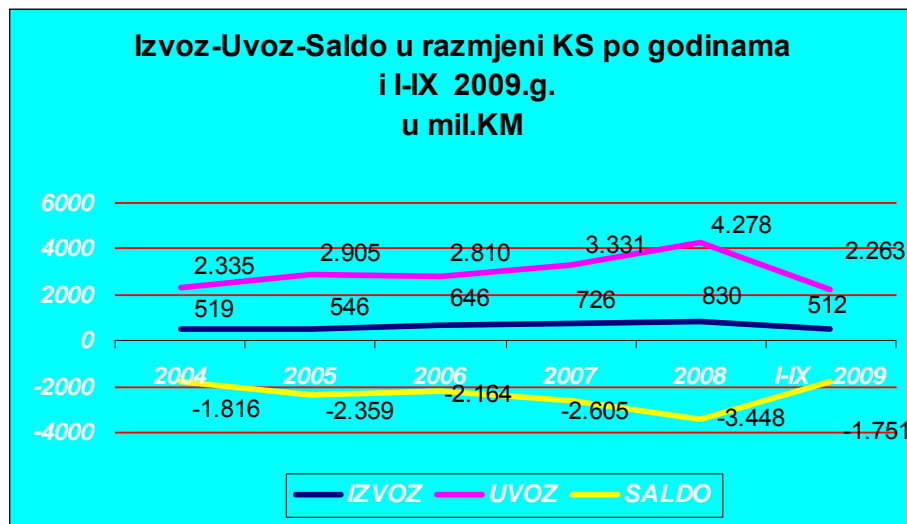
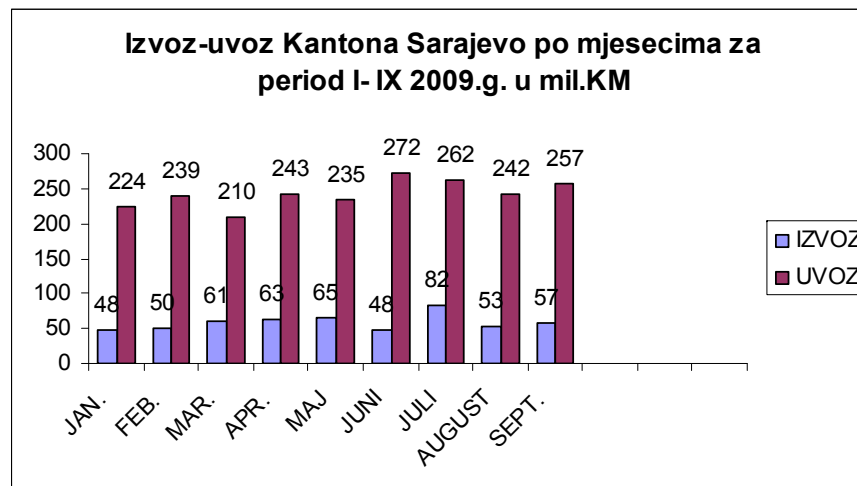
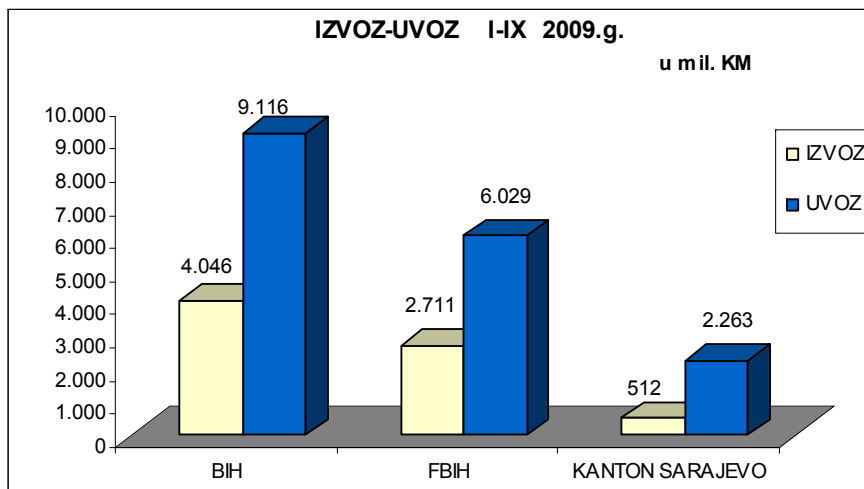
- Avgust 2009. g. -



	UKUPNO	VSS	VŠS	SSS	NSS	VKV	KV	PKV	NKV
	64.563	4.336	994	17.539	468	468	18.031	482	22.245
UČEŠĆE %	100,0	6,7	1,5	27,2	0,7	0,7	27,9	0,7	34,5

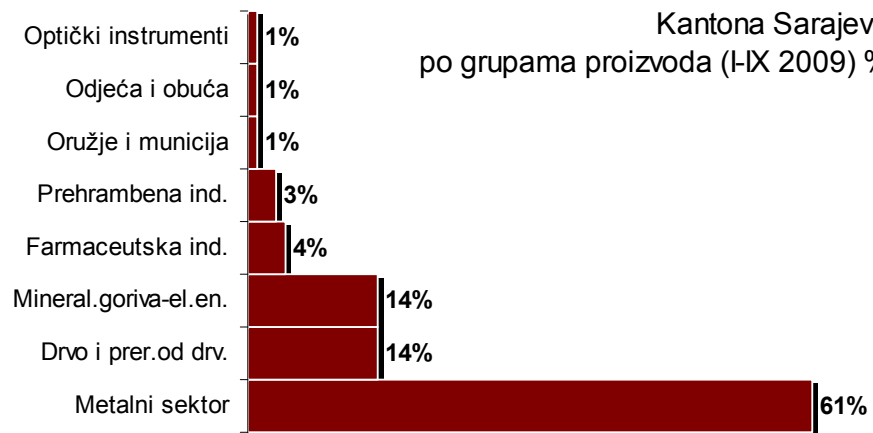
- Podaci JU «Služba za zapošljavanje Kantona Sarajevo» Sarajevo

VANJSKOTRGOVINSKA RAZMJENA KANTONA SARAJEVO period I-IX 2009.g.



Učešće u Izvozu

Kantona Sarajevo
po grupama proizvoda (I-IX 2009) %



Učešće u Uvozu

Kantona Sarajevo
po grupama proizvoda (I-IX 2009) %

