



PRIVREDNA KRETANJA U KANTONU SARAJEVO
(Januar-April 2011.godine)
(osnovni indikatori)

Elementi	Pokazatelji	Jedinica mjere	Period	KS	FBiH	Učešće KS/FBiH
INDUSTRIJA						
Index fizičkog obima industrijske proizvodnje	index		I-IV 2011/I-IV 2010	100,8	105,8	
Index prerađivačke industrije	index		I-IV 2011/I-IV 2010	101,3	105,3	
ŠUMARSTVO						
proizvodnja šumskih sortimenata	ukupno	000 m ³	I-III 2011	25	406	6,2
	index		I-III 2011/I-III 2010	104,1	149,2	
prodaja šumskih sortimenata	ukupno	000 m ³	I-III 2011	22	337	6,5
	index		I-III 2011/I-III 2010	91,7	142,2	
PROMET U TRGOV. NA MALO (sa PDV-om)						
(pretežna djelatnost)	ukupno	000 KM	I-IV 2011	934.066	1.411.967	66,2
	index		I-IV 2011/I-IV 2010	110,8	111,0	
GRAĐEVINARSTVO U FBiH						
Građevinarstvo ind fiz.ob.radova	Ø		I-III 2011/I-III 2010		103,5	
SAOBRAĆAJ						
cestovni prevoz roba	ukupno	000 t	2010	84	3.281	2,6
	index		2010/2009	51,5	103,6	
gradski-prigradski prevoz putnika	ukupno	hilj.	2010	117.058	144.022	81,3
	index		2010/2009	104,0	102,4	
UGOSTITELJSTVO						
promet	ukupno	000 KM	2010	65.604	141.113	46,5
	index		2010/2009	104,5	106,9	
TURIZAM						
broj turista	ukupno		I-IV 2011	56.827	65.522	86,7
	index		I-IV 2011/I-IV 2010	107,1	103,4	
odnos domaći/strani		%		25/75	43/57	
broj noćenja	ukupno		I-IV 2011	103.763	118.480	87,6
	index		I-IV 2011/I-IV 2010	101,2	102,2	
odnos domaći/strani		%		23/77	39/61	
VANJSKA TRGOVINA						
Vanjskotrgovinska razmjena	ukupno	mil.KM	I-IV 2011	1.354	4.945	27,4
	index		I-IV 2011/I-IV 2010	116,2	124,0	
Izvoz	ukupno	mil.KM	I-IV 2011	275	1.818	15,1
	index		I-IV 2011/I-IV 2010	121,5	128,9	
Uvoz	ukupno	mil.KM	I-IV 2011	1.079	3.127	34,5
	index		I-IV 2011/I-IV 2010	114,9	121,5	
Deficit/Saldo	ukupno	mil.KM	I-IV 2011	804	1.309	61,4
	index		I-IV 2011/I-IV 2010	112,8	112,5	
Pokrivenost uvoza izvozom	ukupno	%	I-IV 2011	25,4	58,1	
ZAPOSLENOST/NEZAPOSLENOST						
Zaposleni radnici	ukupno		III 2011	137120**	439.994	
	index		III 2011/III 2010	98,5	104,0	
Nezaposlena lica	ukupno		III 2011	69344**	367255**	18,9
	index		III 2011/III 2010	103,2	102,4	
Stopa nezaposlenosti		%	III 2011	33,6**	45,5	
PLAĆE						
Neto plaće	Ø	KM	III 2011	1.009,11	822,85	122,6
	index		III 2011/III 2010	102,7	101,7	
CIJENE						
Indexi cijena proizvođača industrijskih proizvoda	index		I-IV 2011/I-IV 2010		104,0	
Indexi potrošačkih cijena	index		I-IV 2011/I-IV 2010		103,2	
INVESTICIJE						
Isplate za investicije		000 KM	2009*		3.035.098	
Ostvarene investicije		000 KM	2009		3.008.982	
BDP/pc		KM	2009		5.338	

Izvor: Aktuelni podaci Federalnog zavoda za statistiku i Zavoda za informatiku i statistiku Kantona Sarajevo.
Podaci o trgovini na malo i turizmu za nivo FBiH odnose se na period januar-mart 2011.god.

DINAMIKA INDUSTRIJSKE PROIZVODNJE U KANTONU SARAJEVO
I-IV 2011 / I-IV 2010
- indexi -

GLAVNE INDUSTRIJSKE GRUPACIJE	INDEX
Energija	99,4
Intermedijarni proizvodi, osim energije	101,6
Kapitalni proizvodi	137,3
Trajni proizvodi za široku potrošnju	101,5
Netrajni proizvodi za široku potrošnju	120,0

PAD PROIZVODNJE	INDEX
Proizvodnja prehrambenih proizvoda i pića	99,9
Proizvodnja duhanskih proizvoda	93,5
Proizvodnja tekstila	39,4
Proizvodnja odjevnih predmeta; dorada i bojenje krzna	84,6
Štavljenje i obrada kože	89,6
Proizvodnja celuloze, papira i proizvoda od papira	43,0
Izdavačka djelatnost, štampanje i umnožavanje snimljenih zapisa	91,0
Proizvodnja koksa, derivata nafte i nuklearnog goriva	35,8
Proizvodnja ostalih proizvoda od nemetalnih minerala	69,6
Proizvodnja metalnih proizvoda osim mašina i opreme	96,6
Proizvodnja kancelarijskih mašina i računara	72,7

RAST PROIZVODNJE	INDEX
Prerada drveta i proizvoda od drveta osim namještaja	118,4
Proizvodnja hemikalija i hemijskih proizvoda	140,1
Proizvodnja proizvoda od gume i plastičnih masa	144,6
Proizvodnja baznih metala	164,2
Proizvodnja mašina i uređaja, d.n.	193,4
Proizvodnja električnih mašina i aparata, d.n.	161,3
Proizvodnja medicinskih, preciznih, optičkih instrumenata, satova	113,0
Proizvodnja namještaja, ostala prerađivačka industrija, d.n.	101,5
Reciklaža	102,0

ZAPOSLENOST I PLAĆE U PRIVREDI KANTONA SARAJEVO

- Mart 2011. g. -

Broj zaposlenih radnika (III 2011.god.) ukupno u KS =

Od toga u privrednim djelatnostima 54,1 % ili 74.202

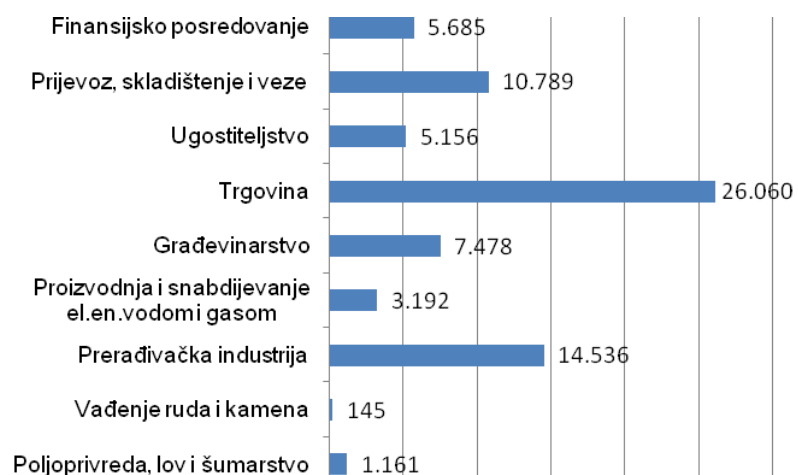
Prosječna neto plaća (III 2011.g.) u Kantonu Sarajevo = 1.009,11 KM

Index rasta prosječne neto plaće (III 2011/III 2010) = 102,7

Broj zaposlenih

u Kantonu Sarajevo

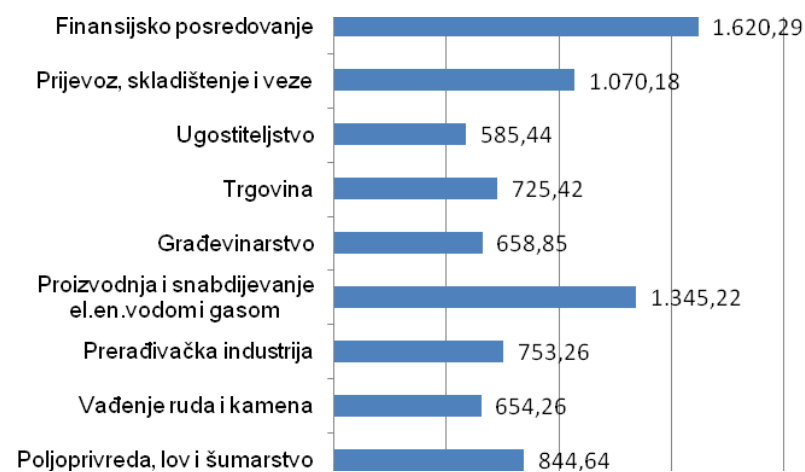
u privrednim djelatnostima (III 2011)



Prosječne neto plaće (u KM)

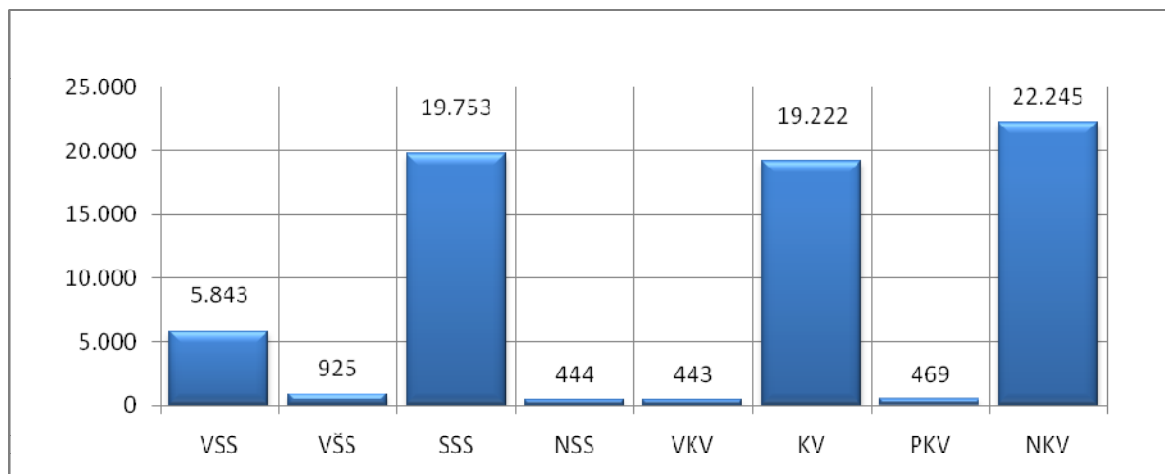
u Kantonu Sarajevo

u privrednim djelatnostima (III 2011)



KADROVSKA STRUKTURA NEZAPOSLENIH OSOBA U KANTONU SARAJEVO*

- Mart 2011. g. -



	UKUPNO	VSS	VŠS	SSS	NSS	VKV	KV	PKV	NKV
	69.344	5.843	925	19.753	444	443	19.222	469	22.245
UČEŠĆE %	100,0	8,4	1,3	28,5	0,6	0,6	27,7	0,7	32,1

VANJSKOTRGOVINSKA RAZMJENA KANTONA SARAJEVO I-IV 2011.god.

