



**PRIVREDNA KRETANJA U KANTONU SARAJEVO**  
**Januar - Februar 2008. godine**  
( osnovni indikatori )

Rb	ELEMENTI		Kanton SA	F BiH	Uč. K/F	
01	<b>Index fizičkog obima industrijske proizvodnje</b>	I-II 2008/ I-II 2007	<b>107,7</b>	<b>111,2</b>	-	
02	<b>Šumarstvo - proizvodnja šumskih sortimenata</b>	I 2008 u 000 m <sup>3</sup>	<b>13</b>	114	11,4	
	index	I 2008 / I 2007	<b>100,0</b>	99,1	-	
	<b>- prodaja šumskih sortimenata</b>	I 2008 u 000 m <sup>3</sup>	<b>11</b>	95	11,6	
	index	I 2008 / I 2007	<b>110,0</b>	113,1	-	
03	<b>Promet u trgovini na malo (sa PDV) ukupno</b>	I-II 2008 u 000 KM	<b>360.279</b>	<b>* 393.446</b>	-	
	index	I-II 2008 / I-II 2007	<b>137,1</b>		-	
04	<b>Građevinarstvo - index fizičkog obima građ. radova</b>	2007 / 2006	**	122,6	-	
05	<b>Saobraćaj - cestovni prevoz roba</b>	I-IX 2007 u 000 t.	<b>159</b>	2.684	5,9	
	index	I-IX 2007/ I-IX 2006	<b>233,8</b>	157,7	-	
	<b>- grad.-prigrad. prevoz putnika</b>	I-IX 2007 u 000	<b>84.356</b>	106.648	79,1	
	index	I-IX 2007/ I-IX 2006	<b>70,1</b>	75,7	-	
	<b>- prevoz putnika željeznicom</b>	I-XII 2007 u 000	-	419	-	
	index	I-XII 2007/ I-XII 2006	-	104,5	-	
	<b>- prevoz robe željeznicom</b>	I-XII 2007 u 000 t.	-	6.914	-	
	index	I-XII 2007/ I-XII 2006	-	105,4	-	
06	<b>Ugostiteljstvo - promet ukupno</b>	I-IX 2007 u 000 KM	<b>40.051</b>	<b>** 88.274</b>	-	
	index	I-IX 2007/ I-IX 2006	<b>127,3</b>	<b>** 122,7</b>	-	
07	<b>Turizam</b>	<b>- prihod ukupno</b>	I-II 2008 u 000 KM	<b>4.153</b>	-	-
		index	I-II 2008 / I-II 2007	<b>116,8</b>	-	-
		<b>- broj turista ukupno</b>	I-II 2008	<b>18.742</b>	<b>*** 17.550</b>	-
		index	I-II 2008/ I-II 2007	<b>103,4</b>	<b>101,0</b>	-
		odnos: domaći / strani u %		<b>35/65</b>	<b>52/48</b>	-
		<b>- broj noćenja ukupno</b>	I-II 2008	<b>39.744</b>	<b>*** 39.183</b>	-
		index	I-II 2008/ I-II 2007	<b>111,2</b>	<b>109,0</b>	-
odnos: domaći / strani u %		<b>32/68</b>	<b>48/52</b>	-		
08	<b>Vanjskotrgovinska razmjena Ukupno</b>	I-II 2008 u mil. KM	<b>681,0</b>	2.336,0	29,1	
	index	I-II 2008 / I-II 2007	<b>112,9</b>	124,8	-	
	<b>Izvoz</b>	I-II 2008 u mil. KM	<b>120,0</b>	749,0	16,0	
	index	I-II 2008 / I-II 2007	<b>103,4</b>	118,4	-	
	<b>Uvoz</b>	I-II 2008 u mil. KM	<b>561,0</b>	1.587,0	35,3	
	index	I-II 2008 / I-II 2007	<b>132,9</b>	128,1	-	
	<b>Deficit / Saldo</b>	I-II 2008 u mil. KM	<b>441,0</b>	838,0	52,6	
index	I-II 2008 / I-II 2007	<b>144,1</b>	138,2	-		
	<b>Pokrivenost uvoza izvozom</b>	I-II 2008	<b>21,4</b>	47,2	-	
09	<b>Zaposleni radnici ukupno na kraju</b>	I 2008	<b>115.389</b>	423.651	27,2	
	index	I 2008 / I 2007	<b>119,0</b>	107,8	-	
	<b>Nezaposleni radnici ukupno na kraju</b>	I 2008	<b>65.546</b>	366.705	17,8	
	index	I 2008 / I 2007	<b>95,0</b>	99,8	-	
	<b>Stopa nezaposlenosti na kraju</b>	I 2008 u %	<b>36,2</b>	46,3	-	
10	<b>Neto plaće - Ø</b>	I 2008 u KM	<b>887,10</b>	709,84	124,9	
	index	I 2008 / I 2007	<b>109,8</b>	111,9	-	
11	<b>Indeksi cijena proizvođača industrijskih proizvoda</b>	I-II 2008/ I-II 2007	-	<b>105,0</b>	-	
12.	<b>Indeksi potrošačkih cijena</b>	I-II 2008/ I-II 2007	-	<b>106,5</b>	-	

Izvor: - Federalni zavod za statistiku, Zavod za informatiku i statistiku Kantona Sarajevo

- Vanjskotrgovinska Komora BiH

\* Trgovina u F BiH je prikazana za mjesec januar 2008.

\*\* Ugostiteljstvo u FBiH za period I-XII 2007.

\*\*\*Turizam u F BiH je prikazan za mjesec januar 2008. (Index: I 08. / I 07.)

**DINAMIKA INDUSTRIJSKE PROIZVODNJE U KANTONU SARAJEVO\***  
I – II 2008 / I – II 2007

- indexi \* -

**Rast industrije -ukupno** **107,7**

**Rast prerađivačke industrije** **96,8**

1	proizvodnja hrane i pića	107,0
2	prerada duhanskih proizvoda	107,1
3	štavljenje i obrada kože	139,6
4	pr. celuloze, papira i proizvoda od papira	1501,0
5	izdavačko štamparska djelatnost	108,7
6	pr. ostalih nemetalnih mineralnih proizvoda	174,1
7	proizvodnja metala	120,5
8	pr. proizv. od metala, osim mašina	278,5
9	proizvodnja mašina	501,7
10	pr. električnih mašina i aparata	107,6
11	pr. medicinskih, preciznih opt. instr i satova	130,2
12	pr. kancelarijskih mašina i račun.	224,6
13	pr. motornih vozila	131,2
14	reciklaža	158,8

**Pad industrijske proizvodnje**

1	proizvodnja tekstila	40,3
2	proizvodnja odjeće, dorada i bojenje krzna	54,5
3	prerar. drveta i proizvodnja proizv. od drveta	98,6
4	proizvodnja hemijskih proizvoda	65,9
5	proizv. proizvoda od gume i plastike	71,9
6	pr. kancelarijskih mašina i račun.	73,4
7	proizvodnja namještaja	65,7

**Dinamika glavnih industrijskih grupacija**

<b>1. Energija</b>	<b>147,3</b>
<b>2. Intermedijarni proizvodi, osim energije</b>	<b>125,0</b>
<b>3. Kapitalni proizvodi</b>	<b>134,1</b>
<b>4. Trajni proizvodi za široku potrošnju</b>	<b>65,7</b>
<b>5. Netrajni proizvodi za široku potrošnju</b>	<b>96,5</b>

\* Svi indexi su preračunati na bazu 2005.g.po novim ponderacionim koeficijentima i novoj dodatnoj vrijednosti na osnovu podataka Godišnjeg istraživanja industrije IND-21 za 2005.g.

## ZAPOSLENOST I PLAĆE U PRIVREDI KANTONA SARAJEVO

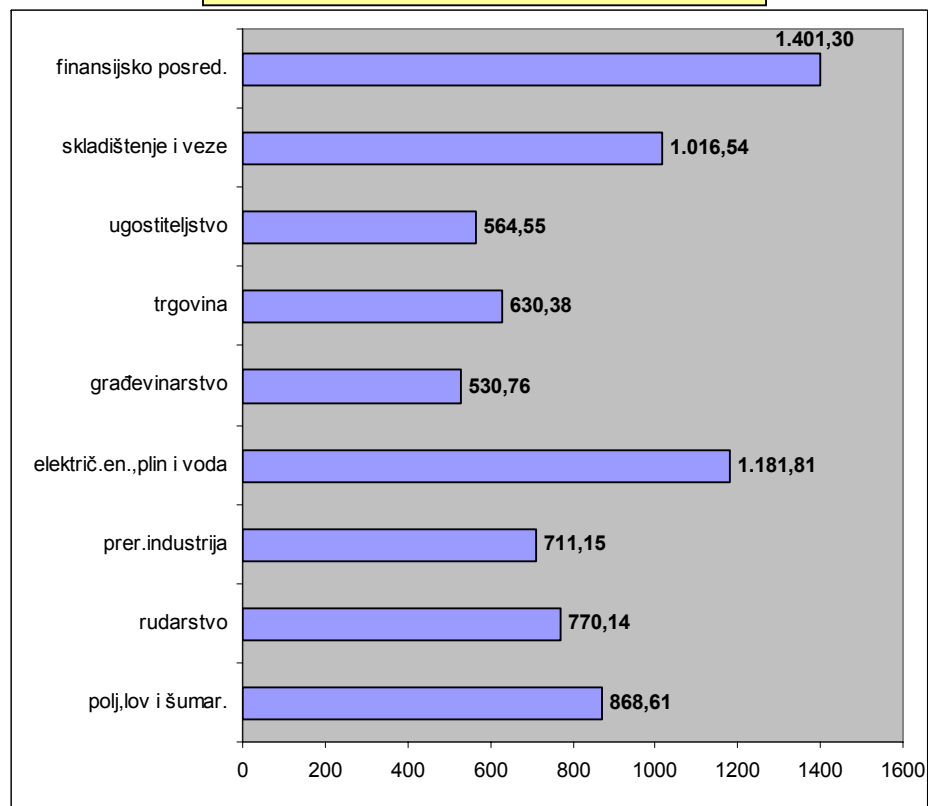
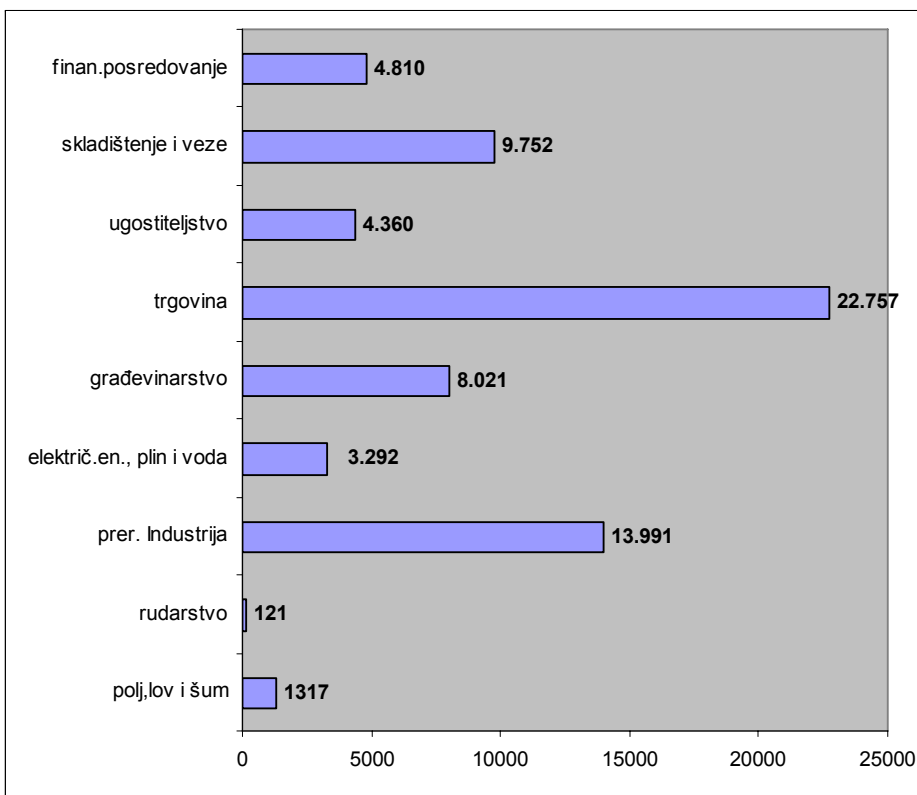
- Janua r 2008. g. -

**Broj zaposlenih radnika - ukupno u KS = 115.389**

**PRIVREDA 59,2 % ili 68.421 uposlenih**

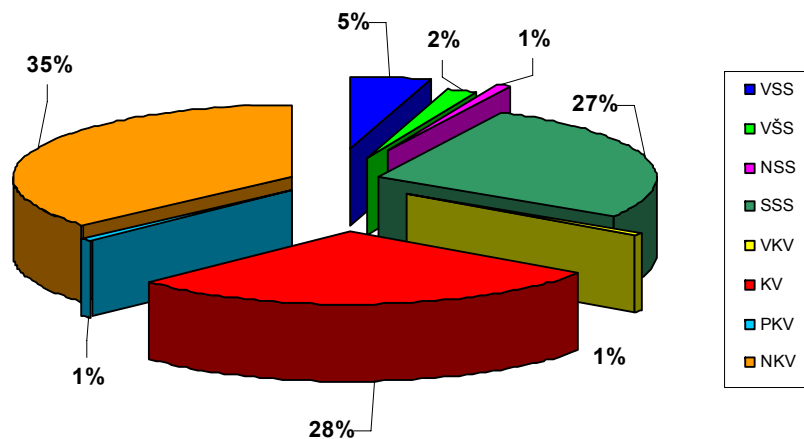
**Prosječne neto plaće u privredi - u KM-**

**Prosjek u KS = 887,10 KM**



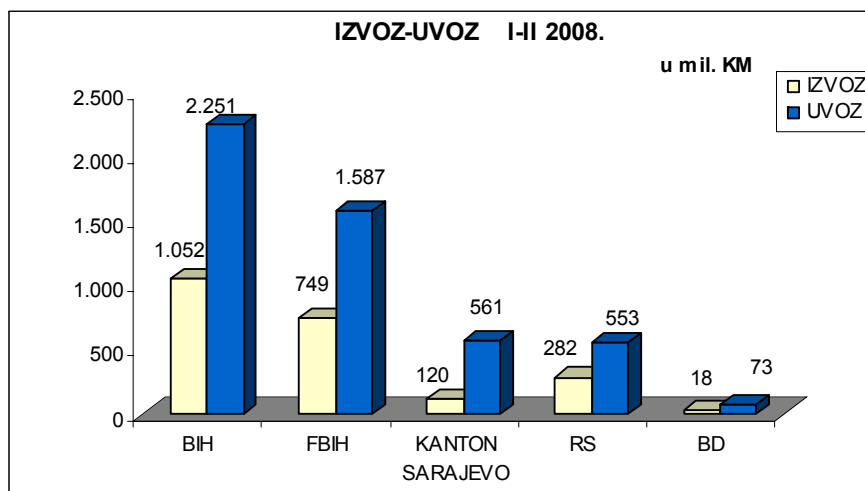
## KADROVSKA STRUKTURA NEZAPOSLENIH OSOBA U KANTONU SARAJEVO\*

- Januar 2008. g. -



UKUPNO-KVALIFIKACIJE	VSS	VŠS	NSS	SSS	VKV	KV	PKV	NKV
65.546	3.184	1.021	523	17.550	538	18.400	529	23.801

\* Podaci JU «Služba za zapošljavanje Kantona Sarajevo» Sarajevo



**VANJSKOTRGOVINSKA RAZMJENA  
KANTONA SARAJEVO**

**Januar- Februar 2008**

